



“W SIECI O KSIĄŻKACH”

JAK CZYTAMY
W CZASACH PANDEMII?

**Wyniki IV największego badania
czytelników w sieci**

Raport z badania ankietowego
przeprowadzonego w dniach 8-22.04.2021

 **lubimy**czytać.pl

 **POLSKA
IZBA
KSIĄŻKI**

- **Jak pandemia wpływa na nasze wybory czytelnicze?**
- **Czy kupujemy więcej, czy mniej książek?**
- **A może częściej sięgamy po e-booki lub audiobooki?**
- **Jakie kategorie książek najchętniej czytamy?**
- **Ile wydajemy na książki?**

“W tegorocznej ankiecie znalazły się pytania między innymi dotyczące liczby przeczytanych książek, źródeł ich pozyskiwania, pytamy też o to, z kim rozmawiamy o książkach oraz czy i jak trudna sytuacja pandemiczna wpłynęła na preferencje oraz wybory czytelnicze”.

Izabela Sadowska, prezes zarządu lubimyczytac.pl.

“W Polskiej Izbie Książki od lat gromadzimy dane na temat rynku książki. Brakowało nam jednak wiedzy o samych czytelnikach. Rozpoczęcie wspólnego projektu badawczego z lubimyczytac.pl w 2016 roku zmieniło tę sytuację. Każda kolejna edycja badania skupiała się na nieco innym aspekcie zwyczajów czytelniczych, tak będzie i tym razem. Dzięki temu zyskujemy coraz pełniejszy obraz czytelnika książek w Polsce. Im więcej wiemy o czytelnikach, tym skuteczniejsze metody promocji czytania będziemy mogli prezentować np. przedstawicielom administracji państwowej”.

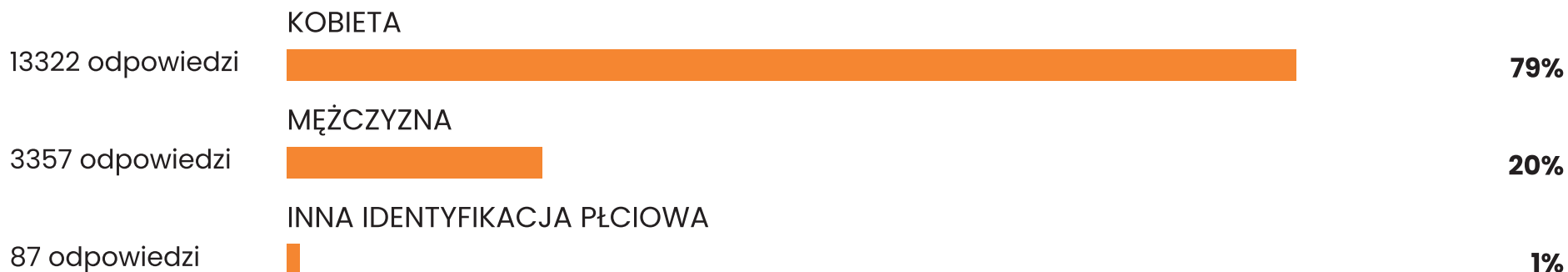
dr Grażyna Szarszewska-Kühl, Dyrektorka generalna Polskiej Izby Książki.

NOTA METODOLOGICZNA

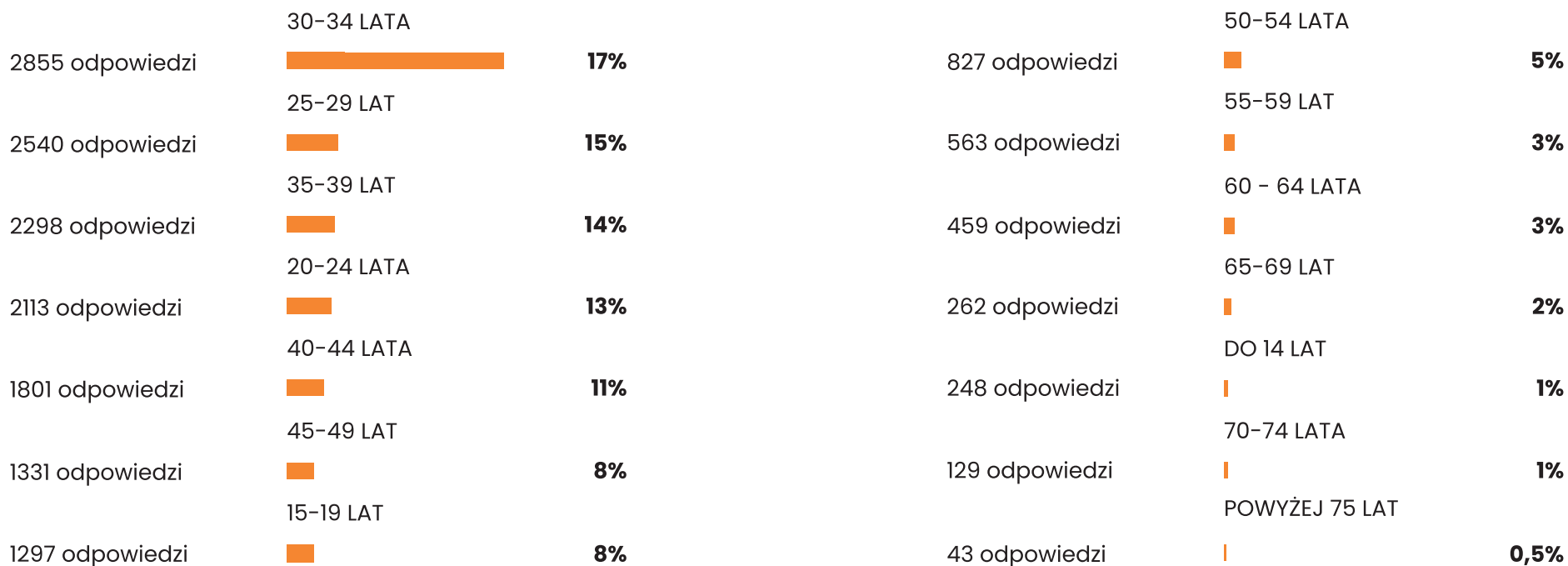
- **W badaniu wzięły udział osoby czytające książki, które korzystają z sieci; link do ankiety został udostępniony bardzo szeroko na witrynach wydawnictw, mediów branżowych i partnerów lubimyczytac.pl i Polskiej Izby Książki**
- **Próba ma charakter przypadkowy i pozwala na uogólnienie wniosków w stosunku do populacji czytelników książek – użytkowników internetu**
- **W okresie 8–22 kwietnia 2021 zostało zebranych 16766 ankiet**
- **Jest to IV edycja przedsięwzięcia badawczego, realizowanego od 2016 roku wspólnie przez lubimyczytac.pl i Polską Izbę Książki**
- **Ogólnopolskie badania – jak najbardziej znane, realizowane przez Bibliotekę Narodową lub CBOS – obejmują zarówno osoby czytające jak i nie czytające książek; nie należy więc porównywać z nimi omawianych tu wyników badania, które odnosi się wyłącznie do czytelników książek**

Uczestnicy badania: profil socjo-demograficzny

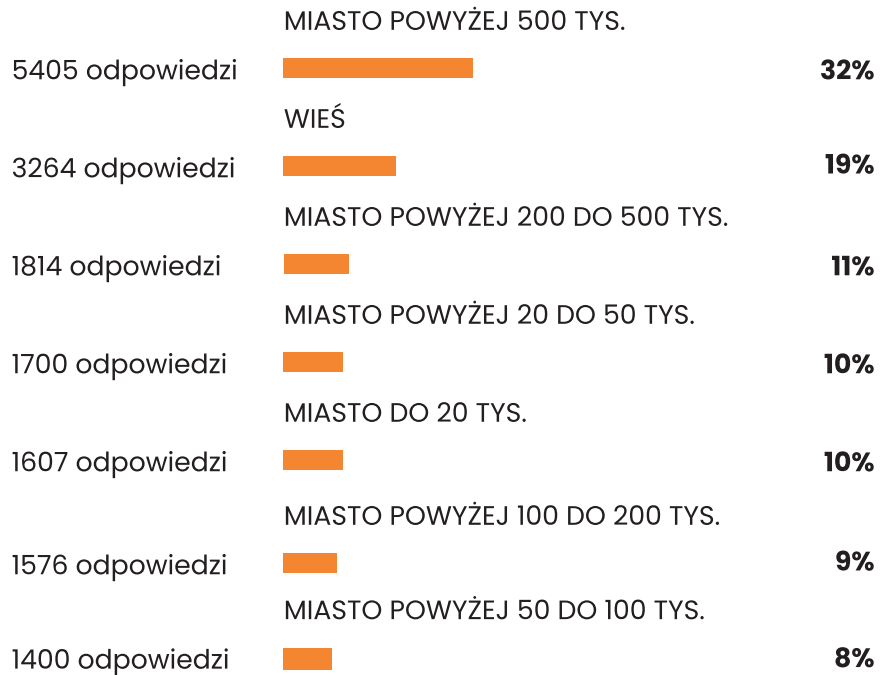
PŁEĆ



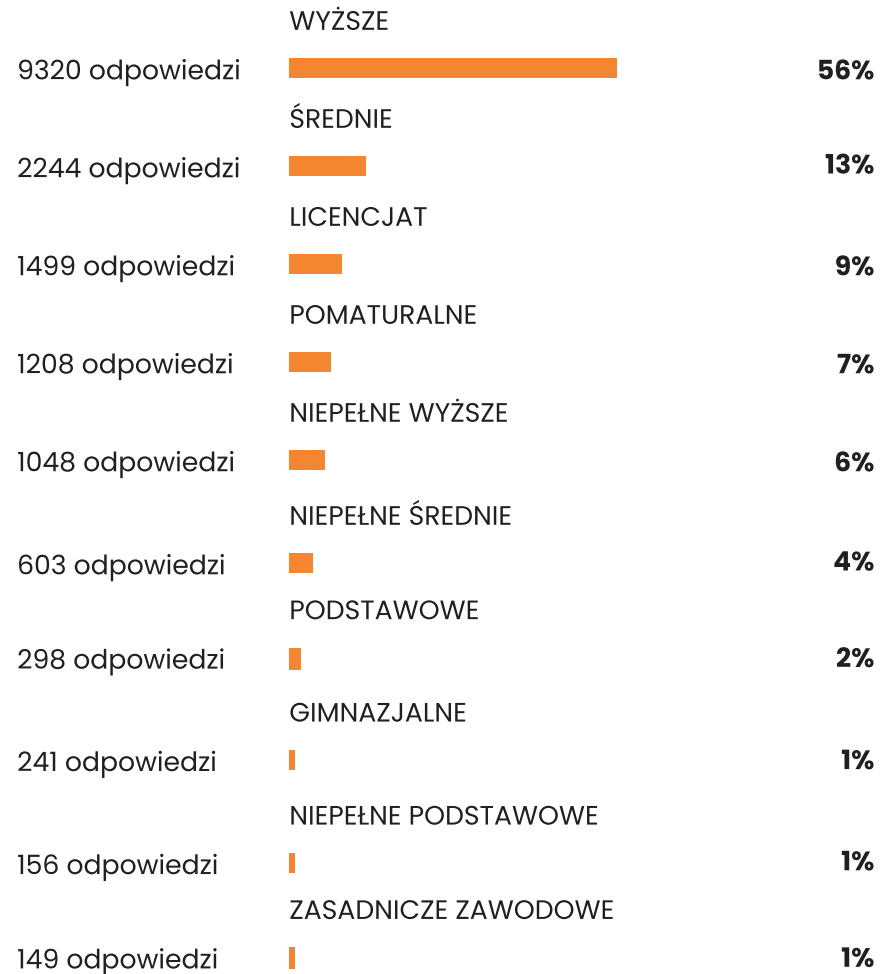
WIEK



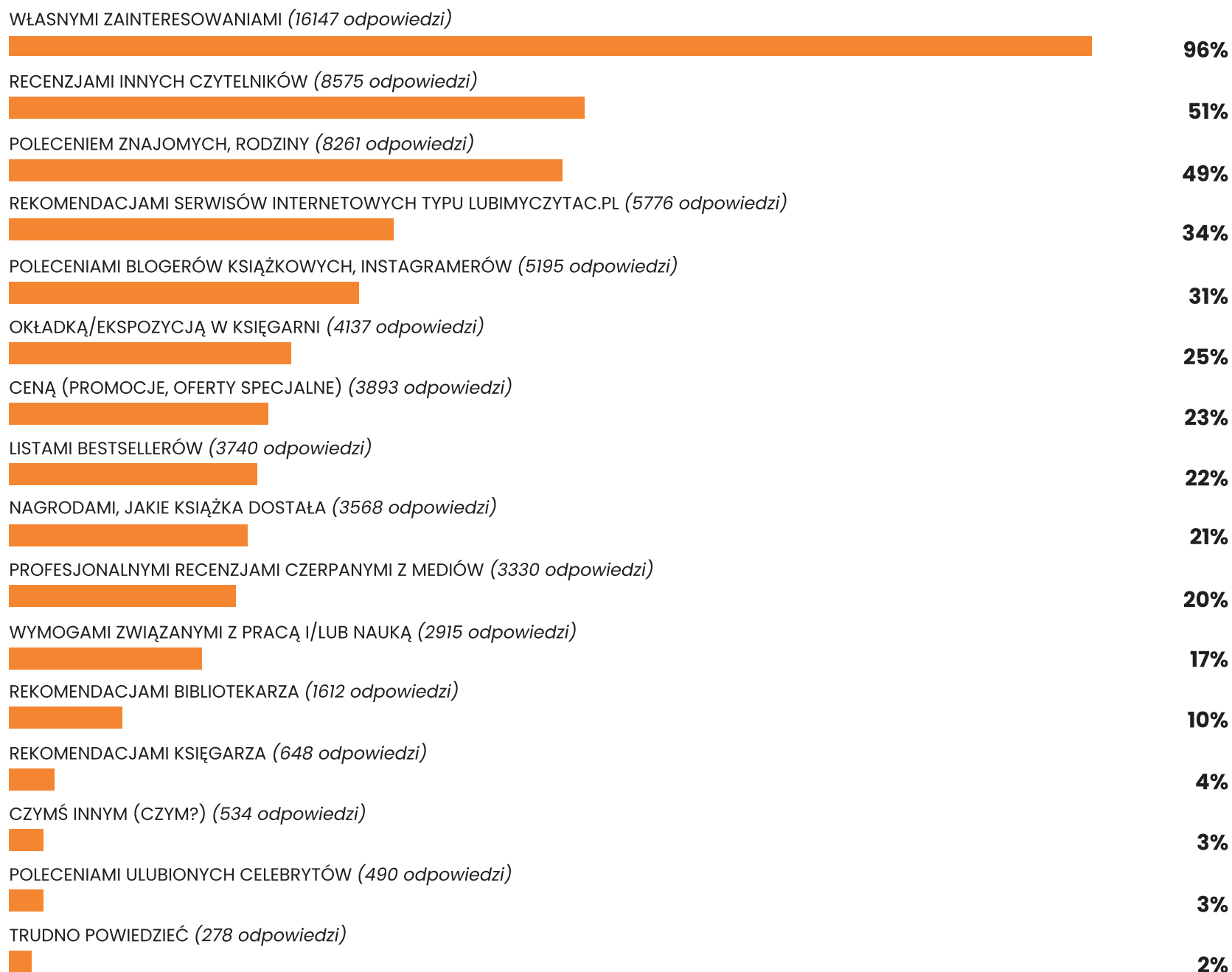
MIEJSCE ZAMIESZKANIA



WYKSZTAŁCENIE



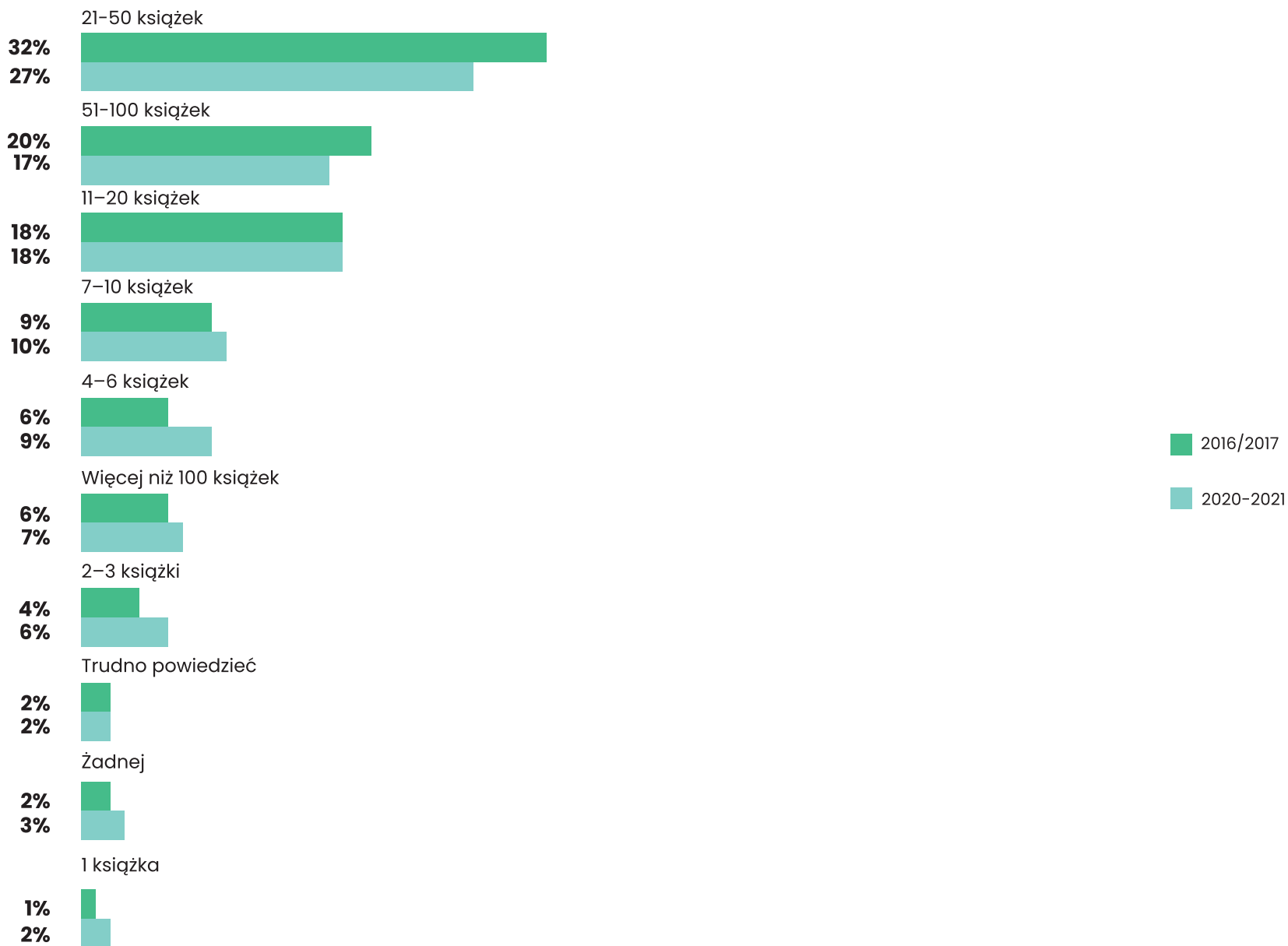
CZYM SIĘ KIERUJESZ, WYBIERAJĄC KSIĄŻKI?



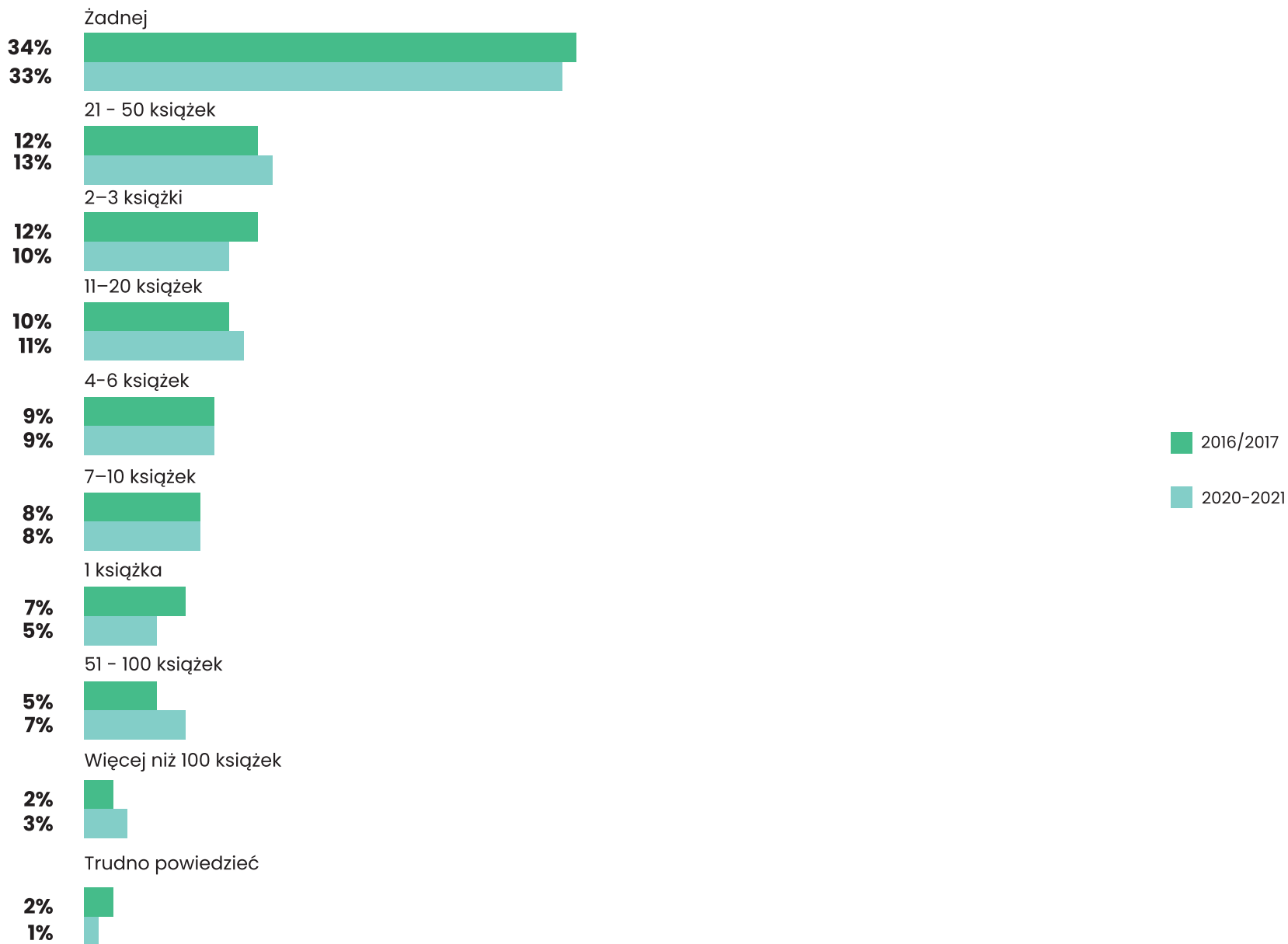
Po 4 latach (2016/2017- 2020/2021)

- **Stabilność rozkładu intensywności czytelnictwa**
- **Większa popularność audiobooków**

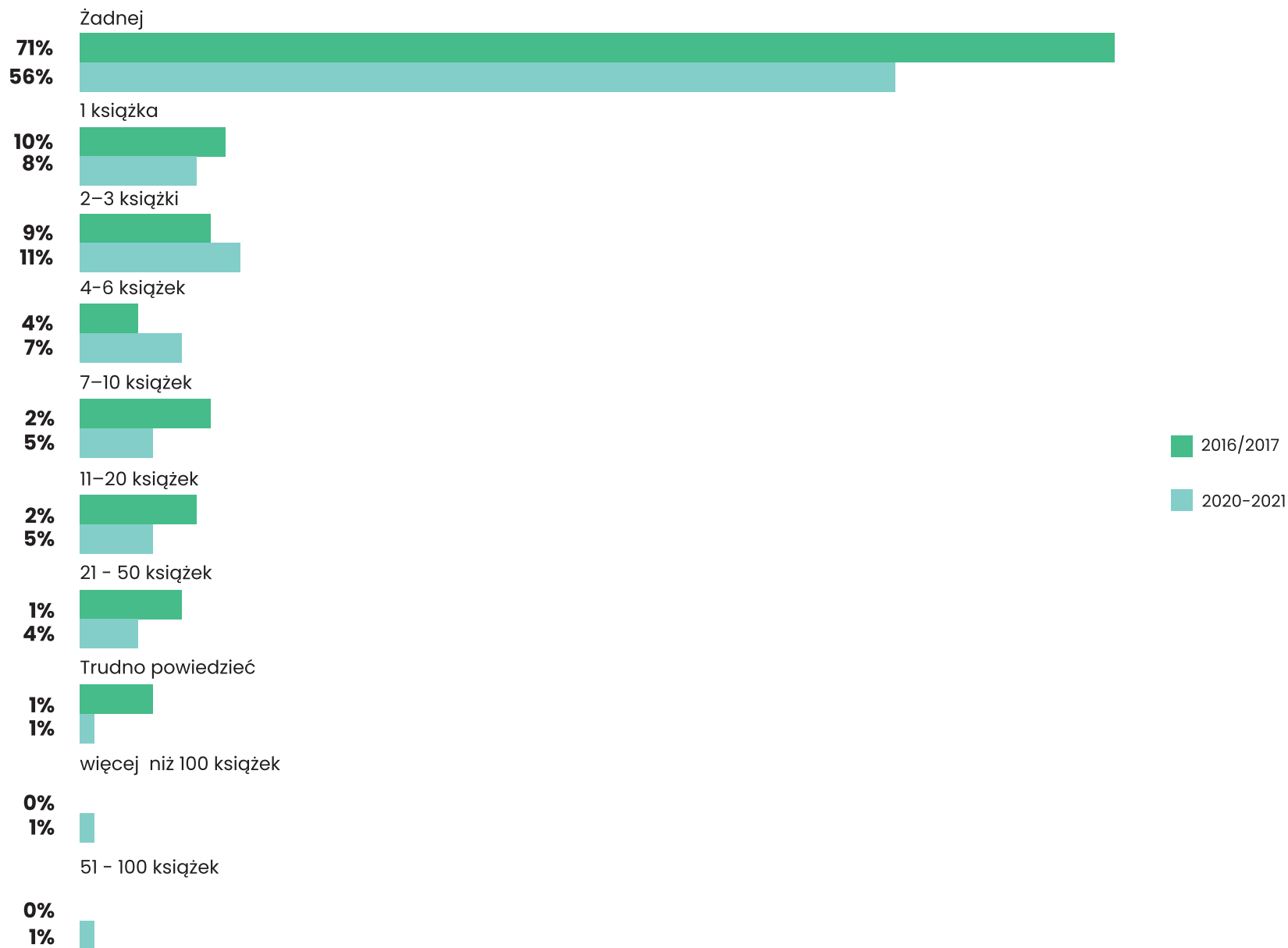
ILE KSIĄŻEK DRUKOWANYCH PRZECZYTAŁ(A) PAN(I) W CIĄGU OSTATNICH 12 MIESIĘCY?



ILE KSIĄŻEK W WERSJI ELEKTRONICZNEJ PRZECZYTAŁ(A) PAN(I) W CIĄGU OSTATNICH 12 MIESIĘCY?



ILE AUDIOBOOKÓW WYSŁUCHAŁ(A) PAN(I) W CIĄGU OSTATNICH 12 MIESIĘCY?



Potrzeby i nawyki czytelników książek (2021)

- **„Książki mają ważny wpływ na moje życie”**
- **Ucieczka od codzienności i relaks plus kilka innych powodów czytania książek**
- **Książki budują więzi między ludźmi**

**CZY CZYTANIE KSIĄŻEK MA LUB MIAŁO
ZNACZĄCY WPŁYW NA TWOJE ŻYCIE?**

ZDECYDOWANIE TAK (11466 odpowiedzi)



69%

RACZEJ TAK (3774 odpowiedzi)



23%

TRUDNO POWIEDZIEĆ (1130 odpowiedzi)



7%

RACZEJ NIE (342 odpowiedzi)



2%

ZDECYDOWANIE NIE (53 odpowiedzi)



0,5%

**W JAKI SPOŚÓB I W JAKICH OBSZARACH KSIĄŻKI
WPŁYNEŁY LUB WPŁYWAJĄ NA TWOJE ŹYCIE?**



**CZY ZDARZA CI SIĘ Z KIMŚ ROZMAWIAĆ
O PRZECZYTANEJ KSIĄŻCE?**

TAK, BARDZO CZĘSTO (7773 odpowiedzi)



46%

TAK, OD CZASU DO CZASU (6625 odpowiedzi)



40%

TAK, ALE BARDZO RZADKO (2119 odpowiedzi)



13%

NIE (249 odpowiedzi)



1%

**Z KIM ZDARZA SIĘ CI SIĘ NAJCZĘŚCIEJ
ROZMAWIAĆ O PRZECZYTANEJ KSIĄŻCE?**

PRZYJACIELE, ZNAJOMI (13840 odpowiedzi)



84%

RODZINA (11596 odpowiedzi)



70%

ZNAJOMI Z PRACY (6304 odpowiedzi)



38%

FANI (MEDIA SPOŁECZNOŚCIOWE, FORA INTERNETOWE, PORTALE INTERNETOWE,
DYSKUSYJNE KLUBY KSIĄŻKI) (3110 odpowiedzi)



19%

BIBLIOTEKARZE (2248 odpowiedzi)



14%

PRZYPADKOWI LUDZIE (1257 odpowiedzi)



8%

NAUCZYCIELE (714 odpowiedzi)



4%

KSIĘGARZE (594 odpowiedzi)



4%

Z KIMŚ INNYM (Z KIM?) (227 odpowiedzi)

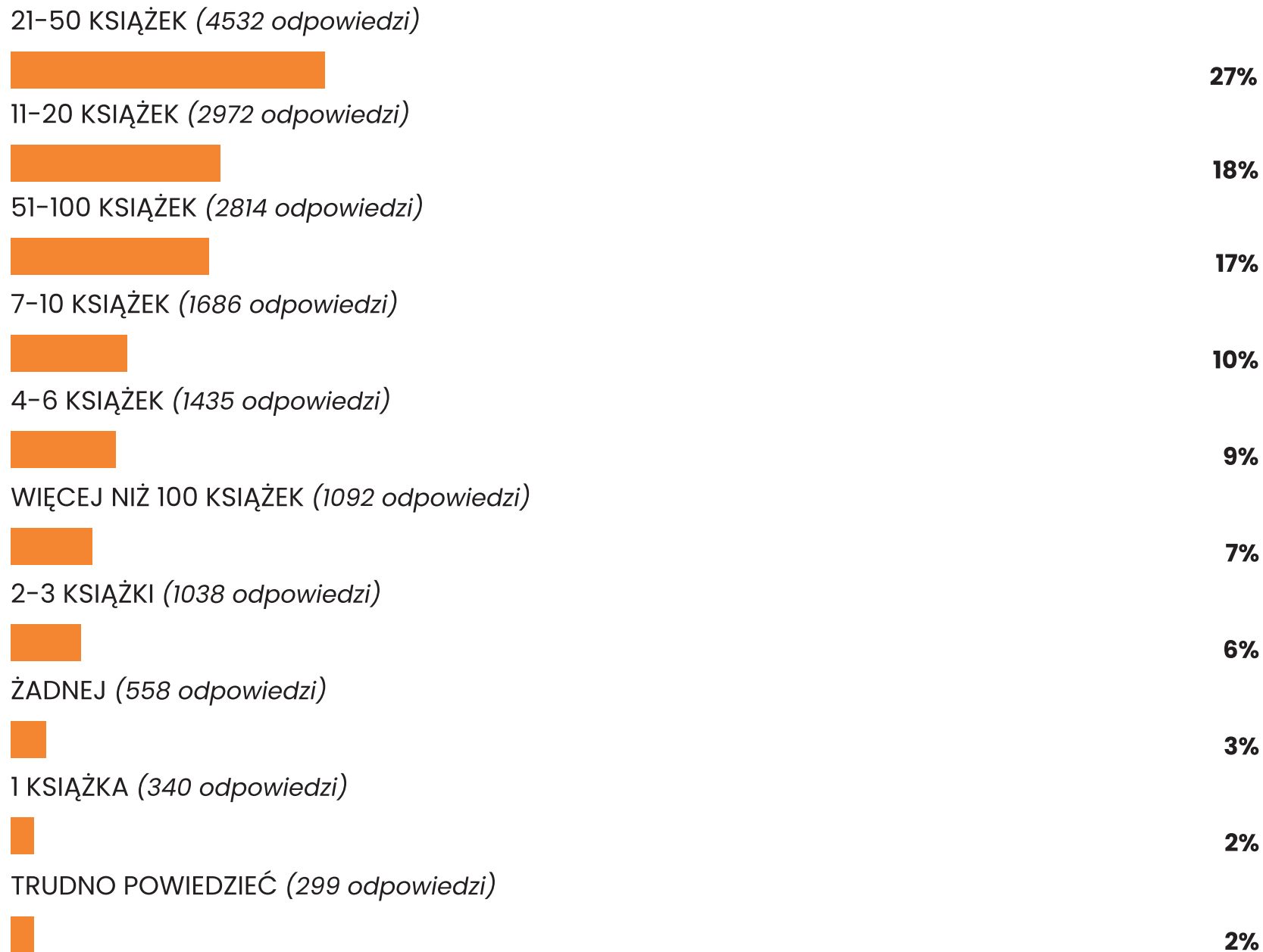


1%

Jakie książki, jak dużo i skąd pozyskiwane (2021)?

- **Typowy czytelnik czyta od 2 do 4 książek drukowanych miesięcznie**
- **2/3 Korzysta z ebooków**
- **Blisko połowa z audiobooków, najczęściej w abonamencie**

**ILE KSIĄŻEK DRUKOWANYCH NA PAPIERZE
PRZECZYTAŁAŚ/PRZECZYTAŁEŚ
W CIĄGU OSTATNICH 12 MIESIĘCY?**



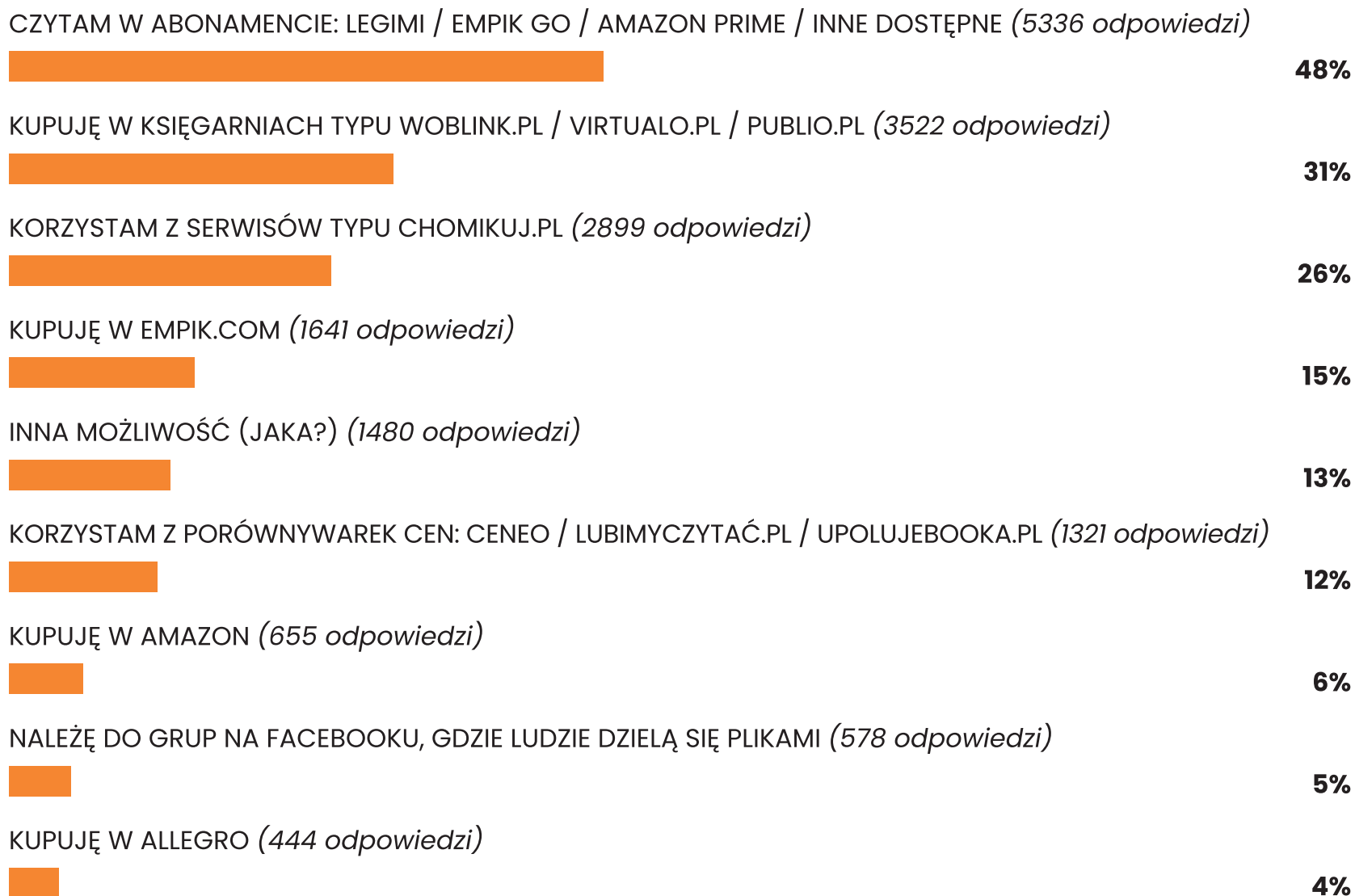
**Z JAKIEGO ŹRÓDŁA POZYSKIWAŁAŚ/ŁEŚ
GŁÓWNIIE KSIĄŻKI Drukowane
W CIĄGU OSTATNICH 12 MIESIĘCY?**



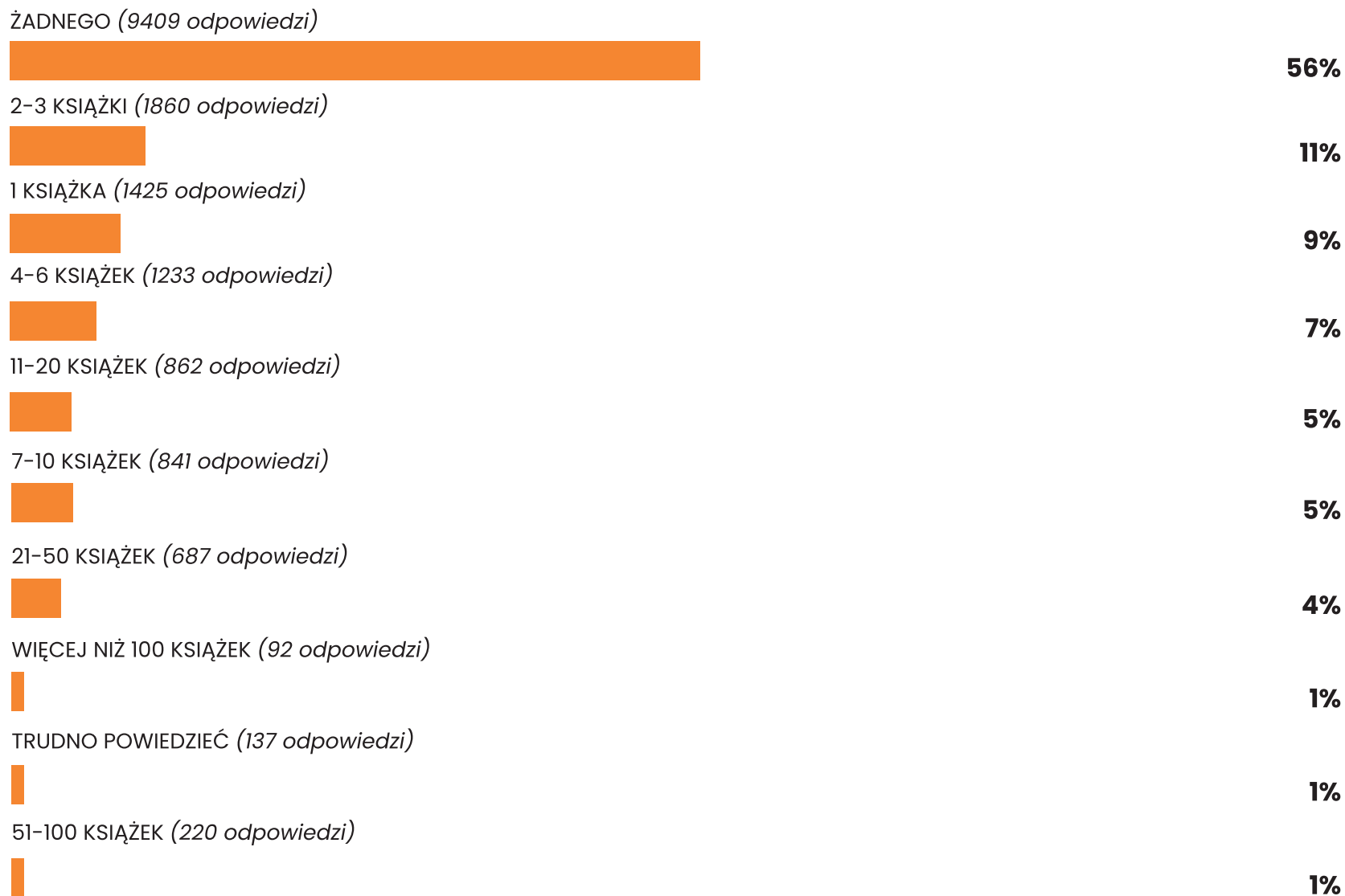
ILE EBOOKÓW PRZECZYTAŁAŚ/ŁEŚ W CIĄGU OSTATNICH 12 MIESIĘCY?



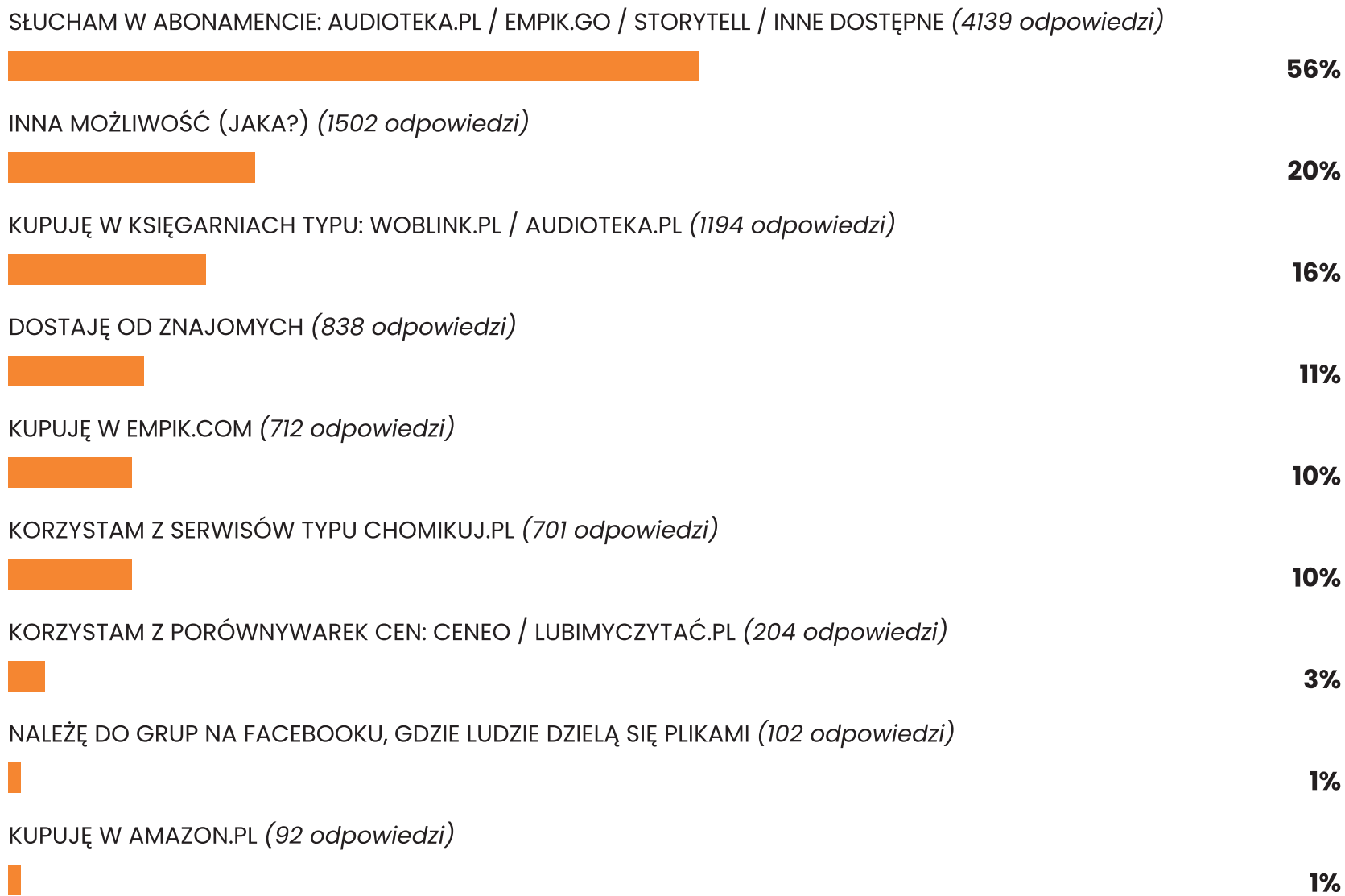
Z JAKIEGO ŹRÓDŁA POZYSKIWAŁAŁ/ŁEŚ GŁÓWNI
EBOOKI W CIĄGU OSTATNICH 12 MIESIĘCY?



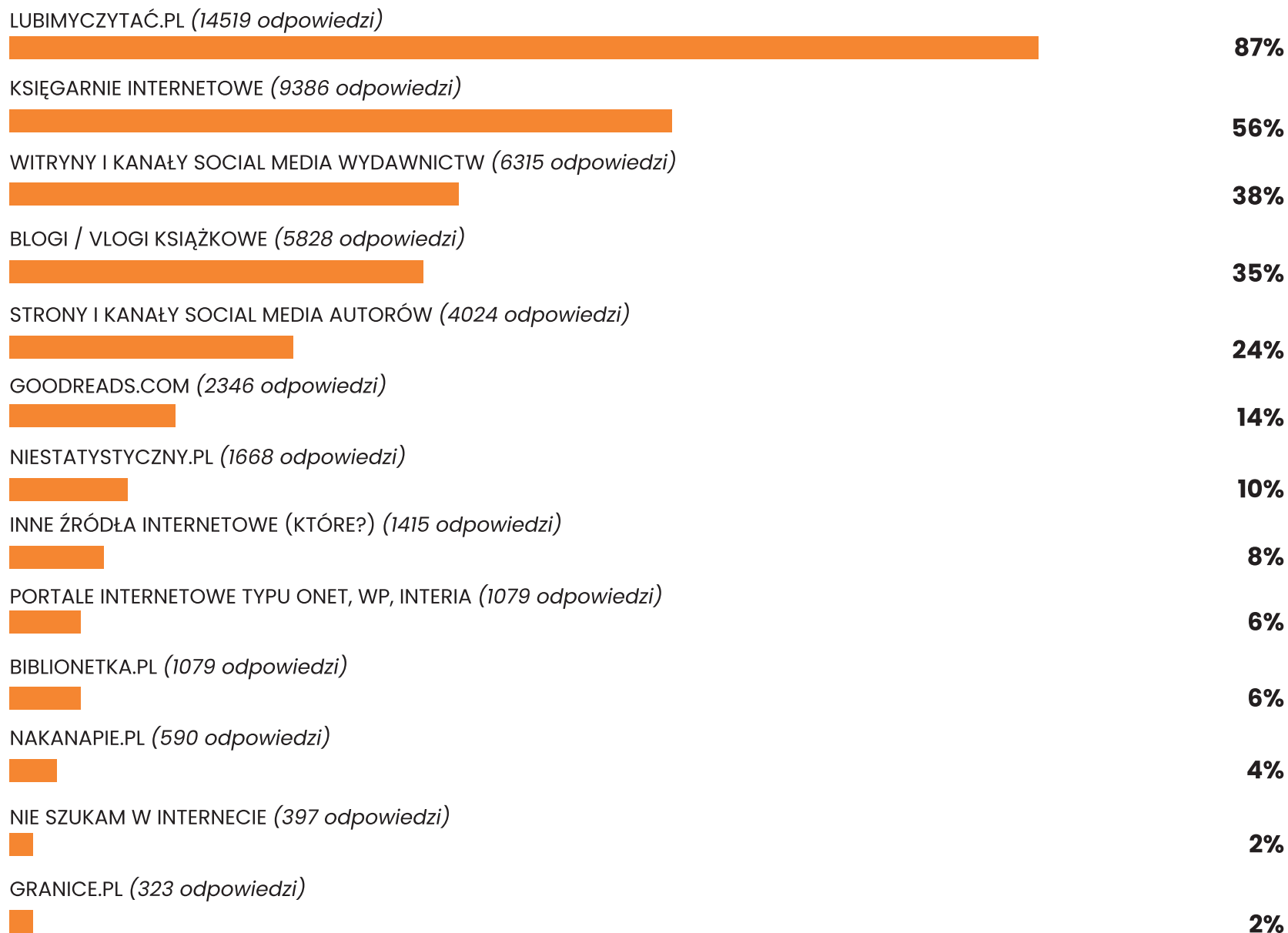
ILE AUDIOBOOKÓW WYSŁUCHAŁAŚ/ŁEŚ W CIĄGU OSTATNICH 12 MIESIĘCY?



Z JAKICH ŹRÓDEŁ POZYSKIWAŁAŚ/ŁEŚ GŁÓWNIĘ AUDIOBOOKI W CIĄGU OSTATNICH 12 MIESIĘCY?



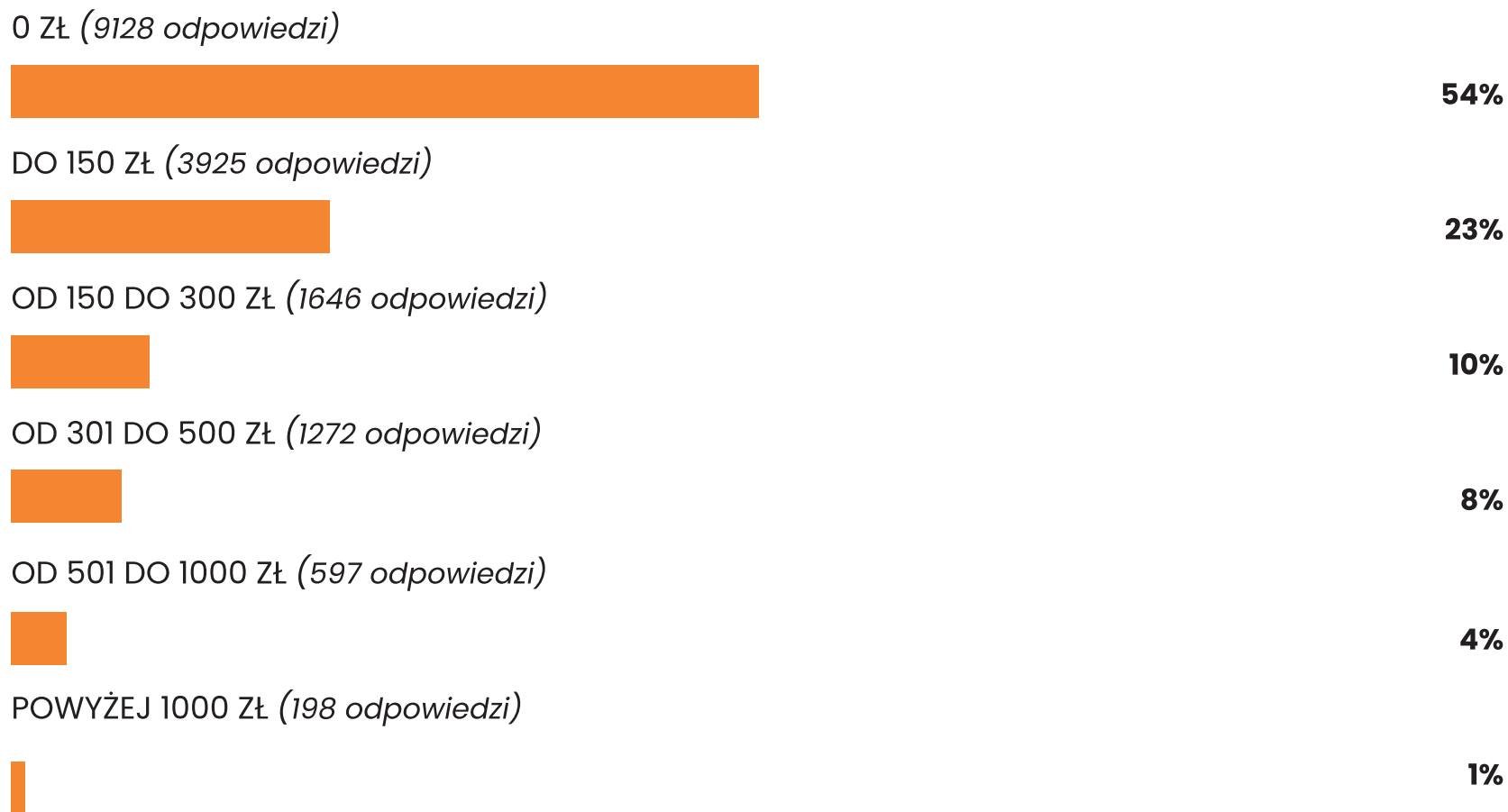
GDZIE W INTERNECIE SZUKASZ INFORMACJI O KSIĄŻKACH?



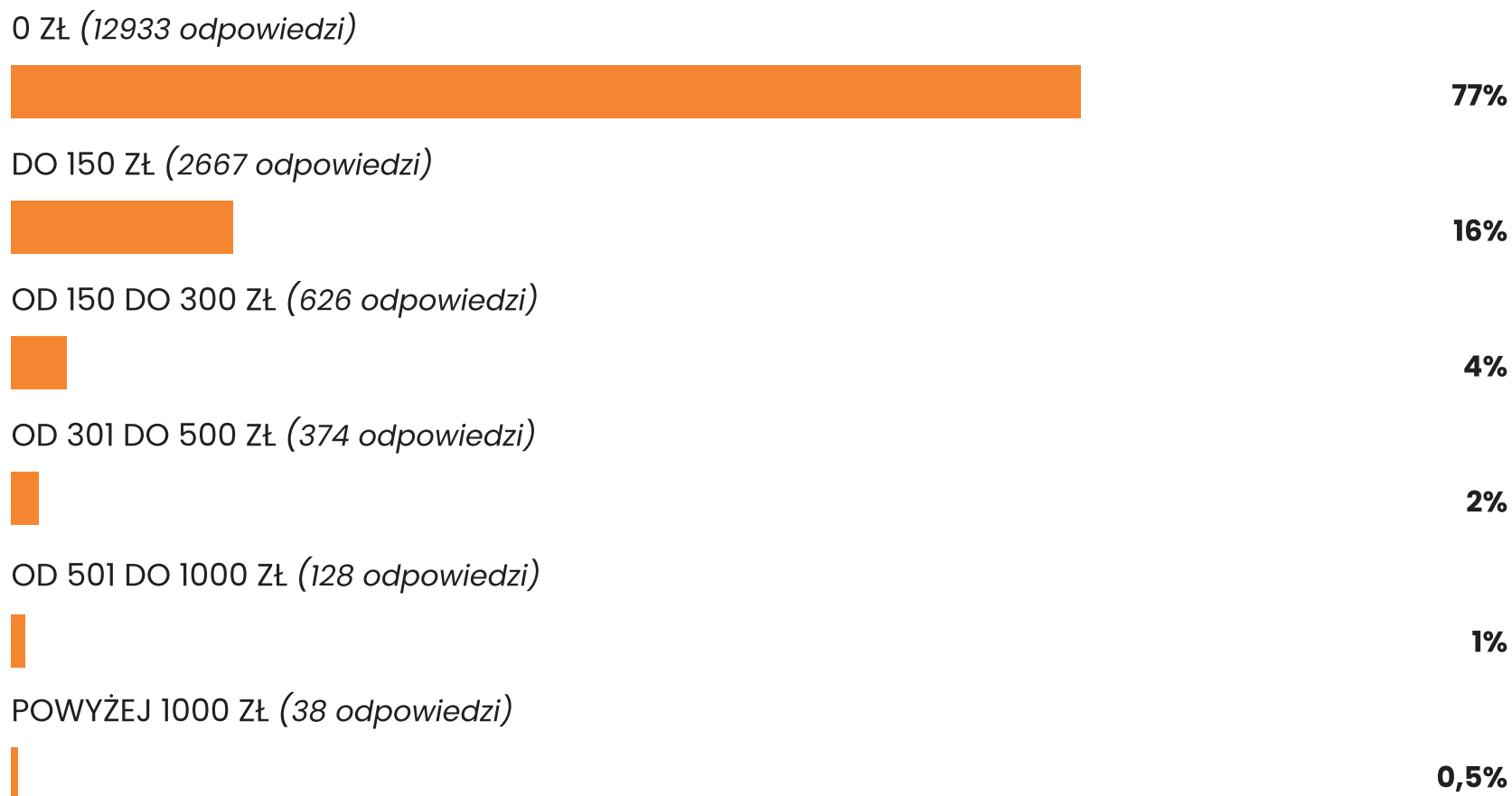
**PROSIMY OSZACOWAĆ, ILE WYDAŁAŚ/ŁEŚ – W PRZYBLIŻENIU –
– W CIĄGU OSTATNICH 12 MIESIĘCY NA ZAKUP
DRUKOWANYCH KSIĄŻEK (INNYCH NIŻ PODRĘCZNIKI)?**



**PROSIMY OSZACOWAĆ, ILE WYDAŁAŚ/ŁEŚ - W PRZYBLIŻENIU -
- W CIĄGU OSTATNICH 12 MIESIĘCY NA ZAKUP EBOOKÓW
(INNYCH NIŻ PODRĘCZNIKI)?**



**PROSIMY OSZACOWAĆ, ILE WYDAŁAŚ/ŁEŚ – W PRZYBLIŻENIU –
- W CIĄGU OSTATNICH 12 MIESIĘCY NA ZAKUP AUDIOBOOKÓW
(INNYCH NIŻ PODRĘCZNIKI)?**



Pandemia

— **Więcej kupionych i przeczytanych
książek drukowanych**

— **Więcej literatury pięknej,
kryminałów i literatury faktu**

JEŚLI PORÓWNASZ SWOJE LEKTURY PRZED ROKIEM 2020 Z CZASEM PANDEMII, TO CZY COŚ SIĘ ZMIENIŁO, JEŚLI IDZIE O GATUNKI KSIĄŻEK, KTÓRE CZYTASZ?

LITERATURA TYPU FANTASY



LITERATURA TYPU SCIENCE



KRYMINAŁY LUB HORRORY



HISTORIA, DZIENNIKI, BIOGRAFIE



LITERATURA PIĘKNA KLASYCZNA



LITERATURA PIĘKNA WSPÓŁCZESNA



POEZJA



ROMANS / POWIEŚĆ OBYCZAJOWA



0%

25%

50%

75%

100%

TRUDNO POWIEDZIEĆ NADAL NIE CZYTAM PRZESTAŁAM/PRZESTAŁEM CZYTAĆ ZACZĘŁAM/ZACZĄŁEM CZYTAĆ CZYTAM MNIEJ CZYTAM WIĘCEJ CZYTAM TYLE SAMO

JEŚLI PORÓWNASZ SWOJE LEKTURY PRZED ROKIEM 2020 Z CZASEM PANDEMII, TO CZY COŚ SIĘ ZMIENIŁO, JEŚLI IDZIE O GATUNKI KSIĄŻEK, KTÓRE CZYTASZ?

AKTUALNA LITERATURA FAKTU, REPORTAŻE



PORADNIKI, PRZEWODNIKI



POPULARYZACJA NAUKI



HUMANISTYKA: TEOLOGIA, RELIGIA, FILOZOFIA, PSYCHOLOGIA, SOCJOLOGIA I POKREWNE



KSIĄŻKI ŚCIŚLE NAUKOWE



KSIĄŻKI BIZNESOWE



KOMIKSY

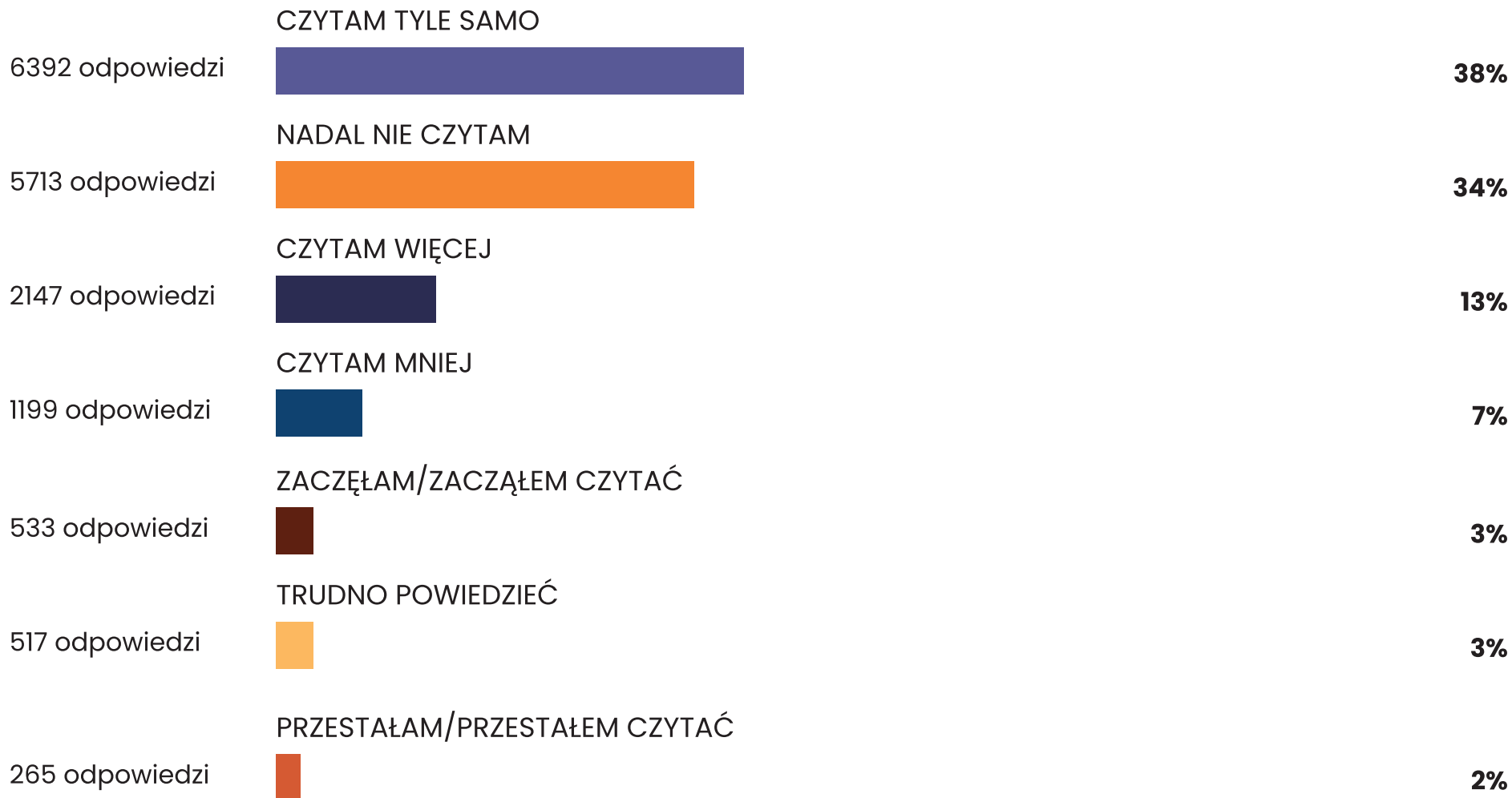


■ TRUDNO POWIEDZIEĆ
 ■ NADAL NIE CZYTAM
 ■ PRZESTAŁAM/PRZESTAŁEM CZYTAĆ
 ■ ZACZĘŁAM/ZACZĄŁEM CZYTAĆ
 ■ CZYTAM MNIEJ
 ■ CZYTAM WIĘCEJ
 ■ CZYTAM TYLE SAMO

1

JEŚLI PORÓWNASZ SWOJE LEKTURY PRZED ROKIEM 2020 Z CZASEM PANDEMII, TO CZY COŚ SIĘ ZMIENIŁO, JEŚLI IDZIE O GATUNKI KSIĄŻEK, KTÓRE CZYTASZ?

Literatura typu fantasy



JEŚLI PORÓWNASZ SWOJE LEKTURY PRZED ROKIEM 2020 Z CZASEM PANDEMII, TO CZY COŚ SIĘ ZMIENIŁO, JEŚLI IDZIE O GATUNKI KSIĄŻEK, KTÓRE CZYTASZ?


Literatura typu science fiction



3

JEŚLI PORÓWNASZ SWOJE LEKTURY PRZED ROKIEM 2020 Z CZASEM PANDEMII, TO CZY COŚ SIĘ ZMIENIŁO, JEŚLI IDZIE O GATUNKI KSIĄŻEK, KTÓRE CZYTASZ?

Kryminały lub horrory



4

JEŚLI PORÓWNASZ SWOJE LEKTURY PRZED ROKIEM 2020 Z CZASEM PANDEMII, TO CZY COŚ SIĘ ZMIENIŁO, JEŚLI IDZIE O GATUNKI KSIĄŻEK, KTÓRE CZYTASZ?

Historia, dzienniki, biografie



5

JEŚLI PORÓWNASZ SWOJE LEKTURY PRZED ROKIEM 2020 Z CZASEM PANDEMII, TO CZY COŚ SIĘ ZMIENIŁO, JEŚLI IDZIE O GATUNKI KSIĄŻEK, KTÓRE CZYTASZ?

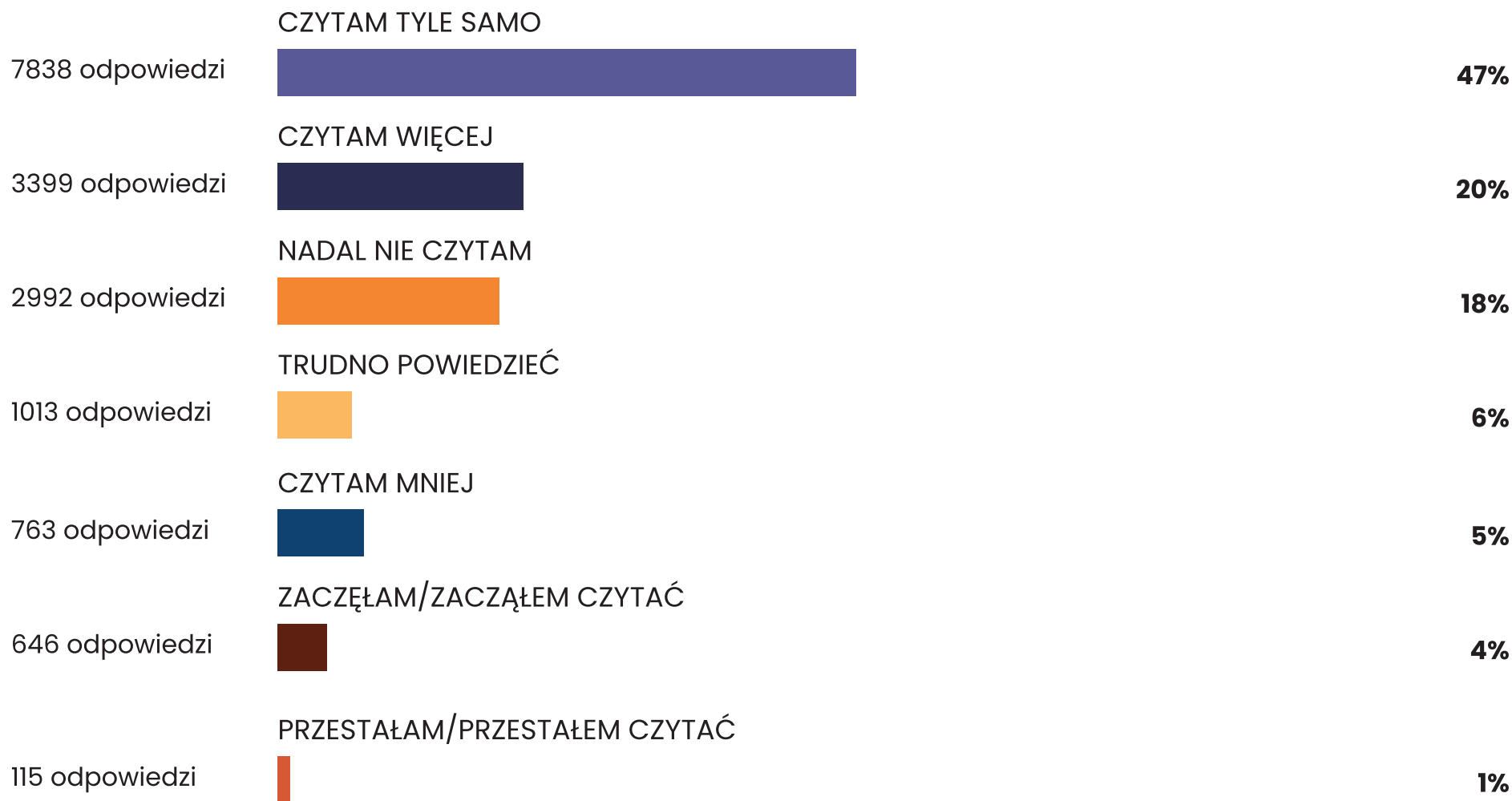
Literatura piękna klasyczna (powieści należące do klasyki tego gatunku)



6

JEŚLI PORÓWNASZ SWOJE LEKTURY PRZED ROKIEM 2020 Z CZASEM PANDEMII, TO CZY COŚ SIĘ ZMIENIŁO, JEŚLI IDZIE O GATUNKI KSIĄŻEK, KTÓRE CZYTASZ?

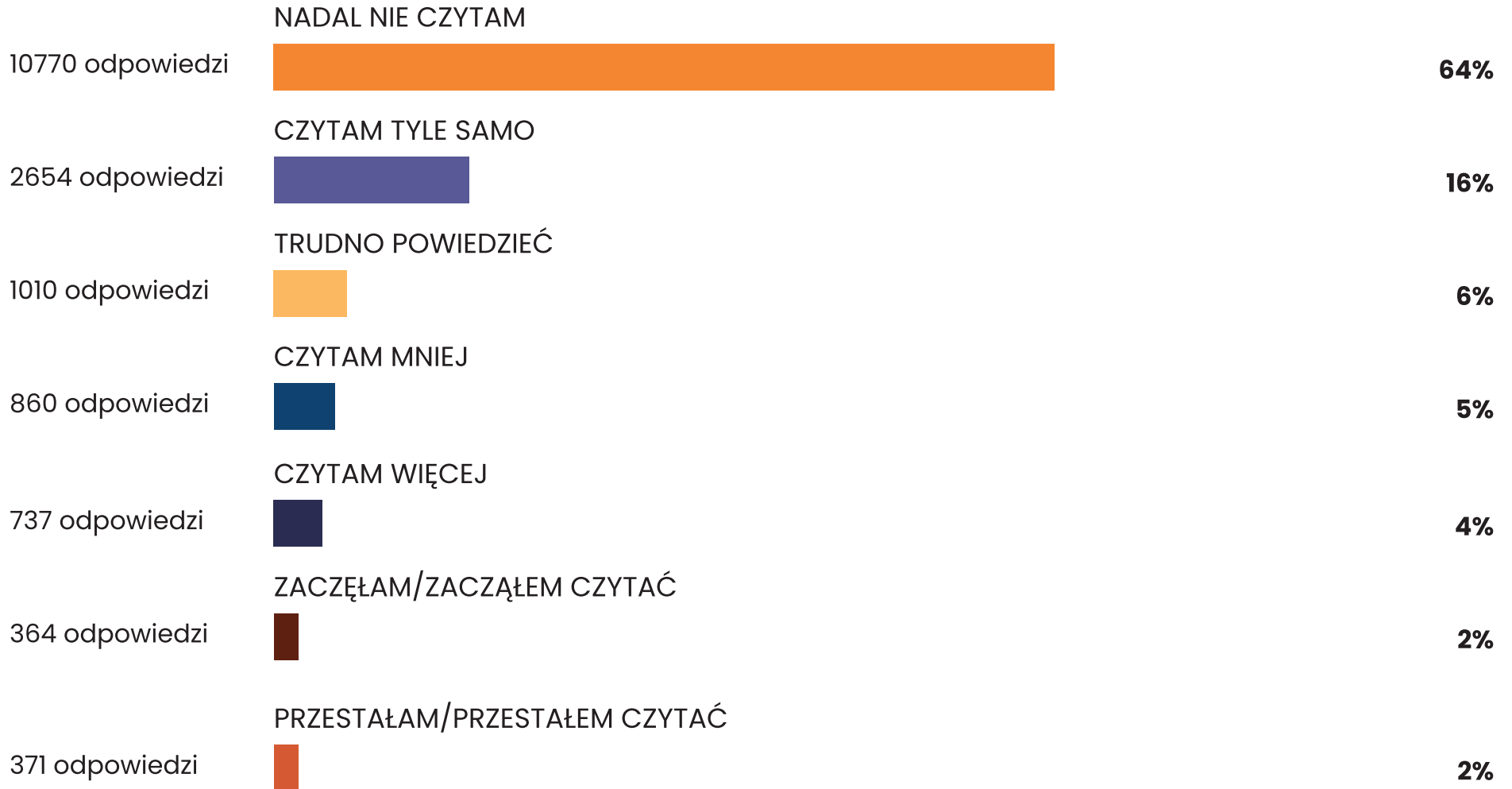
Literatura piękna współczesna (powieści żyjących pisarzy)



7

JEŚLI PORÓWNASZ SWOJE LEKTURY PRZED ROKIEM 2020 Z CZASEM PANDEMII, TO CZY COŚ SIĘ ZMIENIŁO, JEŚLI IDZIE O GATUNKI KSIĄŻEK, KTÓRE CZYTASZ?

Poezja



8

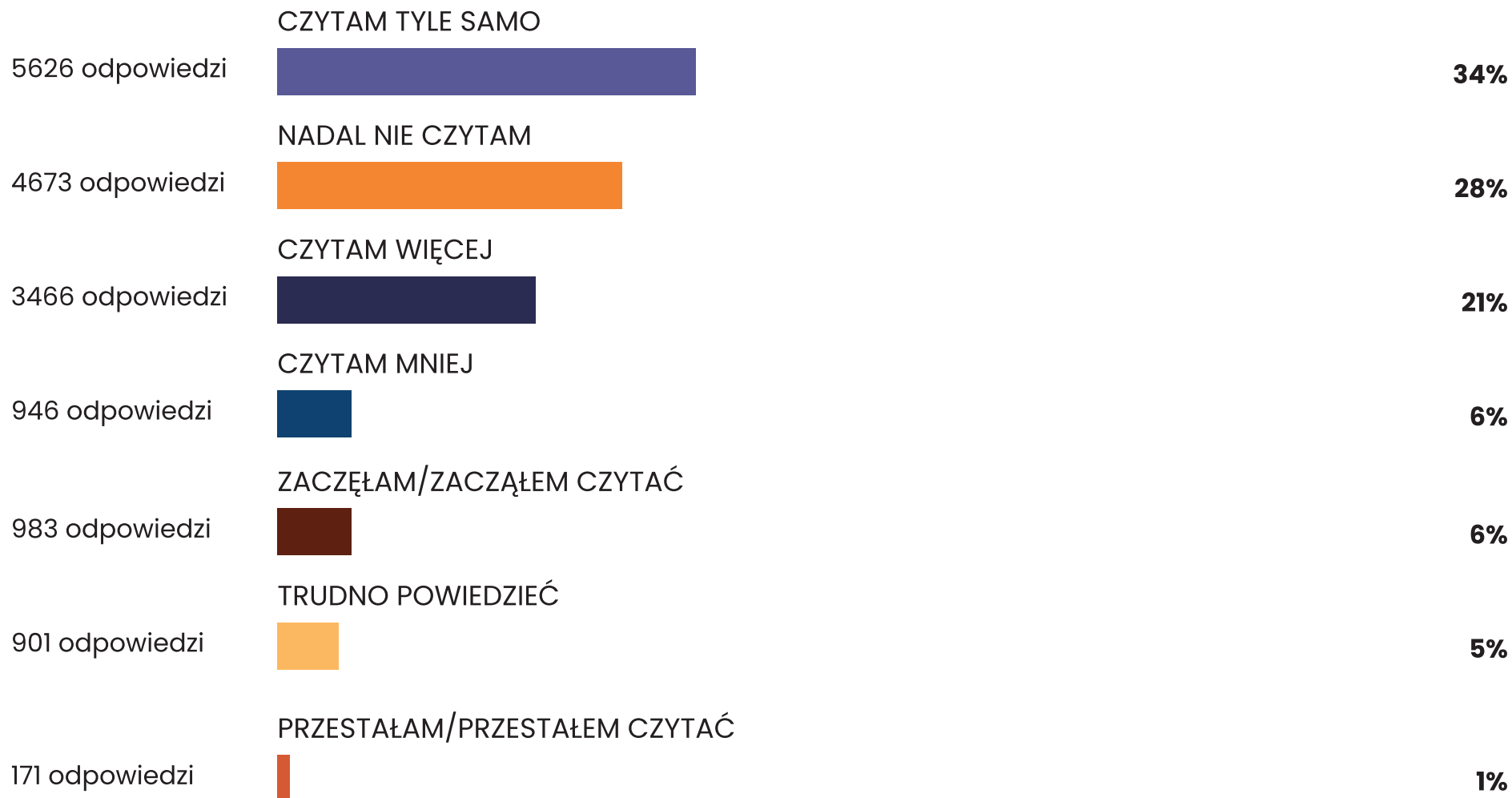
JEŚLI PORÓWNASZ SWOJE LEKTURY PRZED ROKIEM 2020 Z CZASEM PANDEMII, TO CZY COŚ SIĘ ZMIENIŁO, JEŚLI IDZIE O GATUNKI KSIĄŻEK, KTÓRE CZYTASZ?

Romans / powieść obyczajowa



JEŚLI PORÓWNASZ SWOJE LEKTURY PRZED ROKIEM 2020 Z CZASEM PANDEMII, TO CZY COŚ SIĘ ZMIENIŁO, JEŚLI IDZIE O GATUNKI KSIĄŻEK, KTÓRE CZYTASZ?

Aktualna literatura faktu, reportaże



JEŚLI PORÓWNASZ SWOJE LEKTURY PRZED ROKIEM 2020 Z CZASEM PANDEMII, TO CZY COŚ SIĘ ZMIENIŁO, JEŚLI IDZIE O GATUNKI KSIĄŻEK, KTÓRE CZYTASZ?

Poradniki, przewodniki



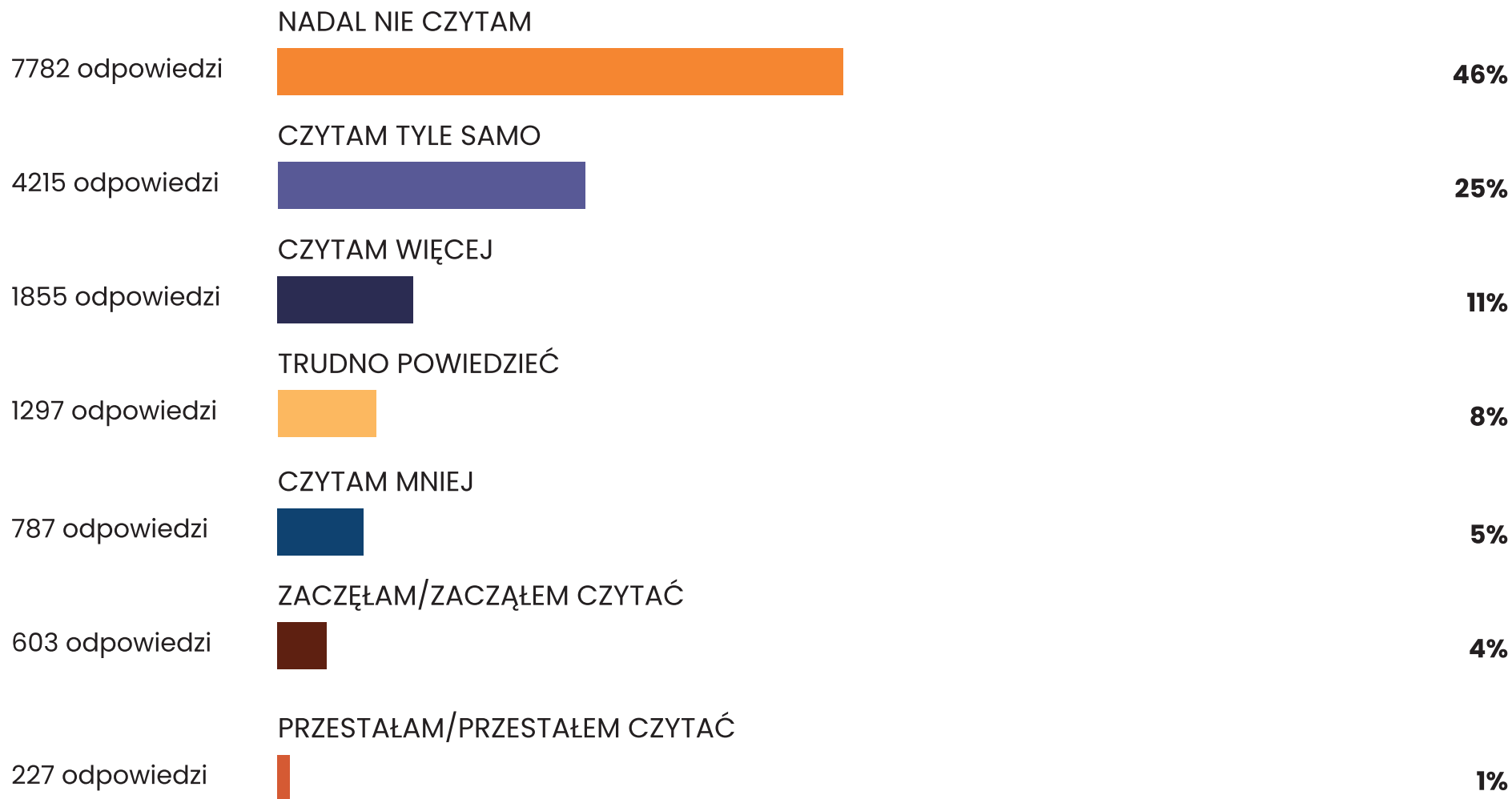
JEŚLI PORÓWNASZ SWOJE LEKTURY PRZED ROKIEM 2020 Z CZASEM PANDEMII, TO CZY COŚ SIĘ ZMIENIŁO, JEŚLI IDZIE O GATUNKI KSIĄŻEK, KTÓRE CZYTASZ?

Popularyzacja nauki



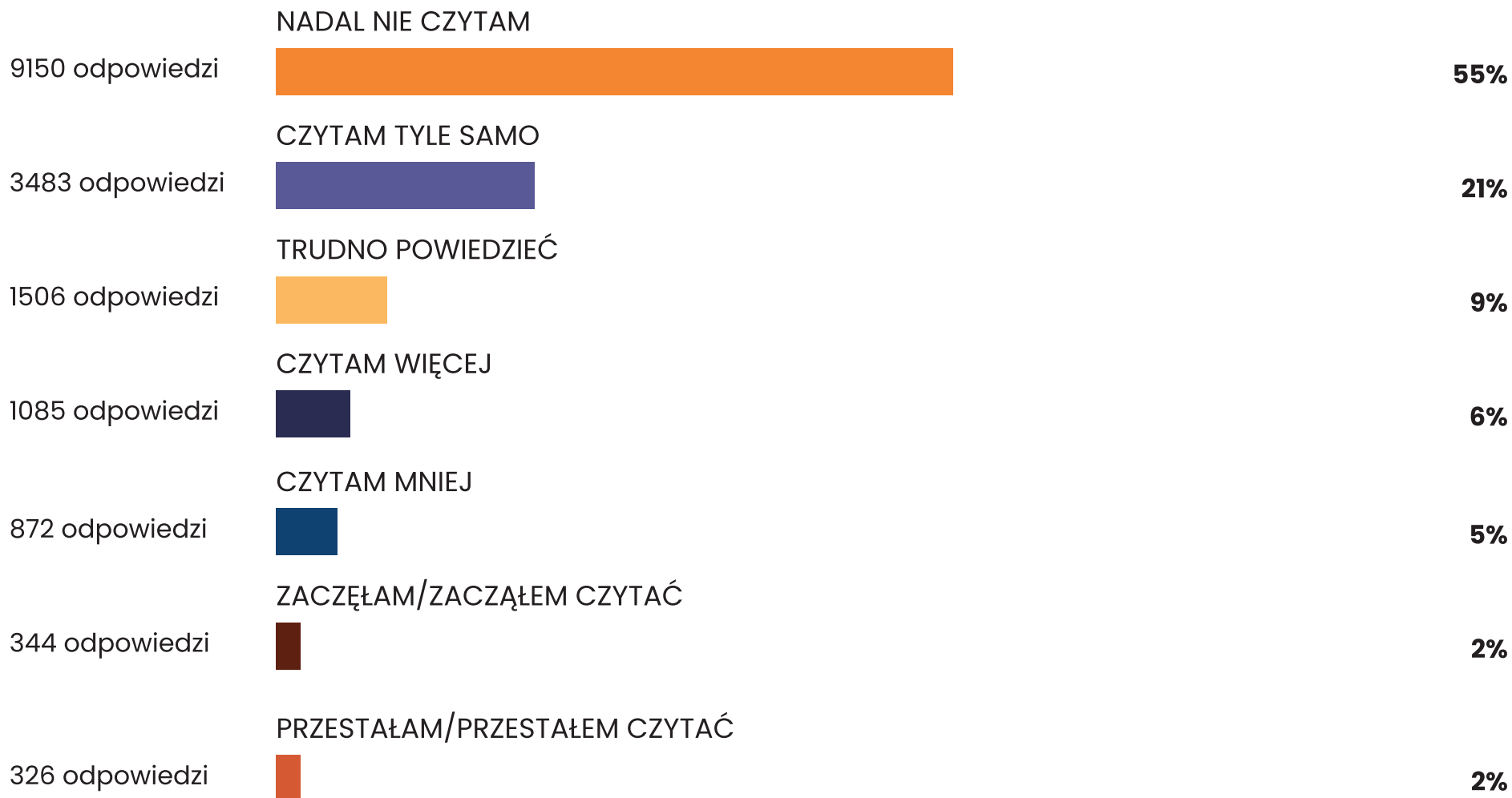
JEŚLI PORÓWNASZ SWOJE LEKTURY PRZED ROKIEM 2020 Z CZASEM PANDEMII, TO CZY COŚ SIĘ ZMIENIŁO, JEŚLI IDZIE O GATUNKI KSIĄŻEK, KTÓRE CZYTASZ?

Humanistyka: teologia, religia, filozofia, psychologia, socjologia i pokrewne



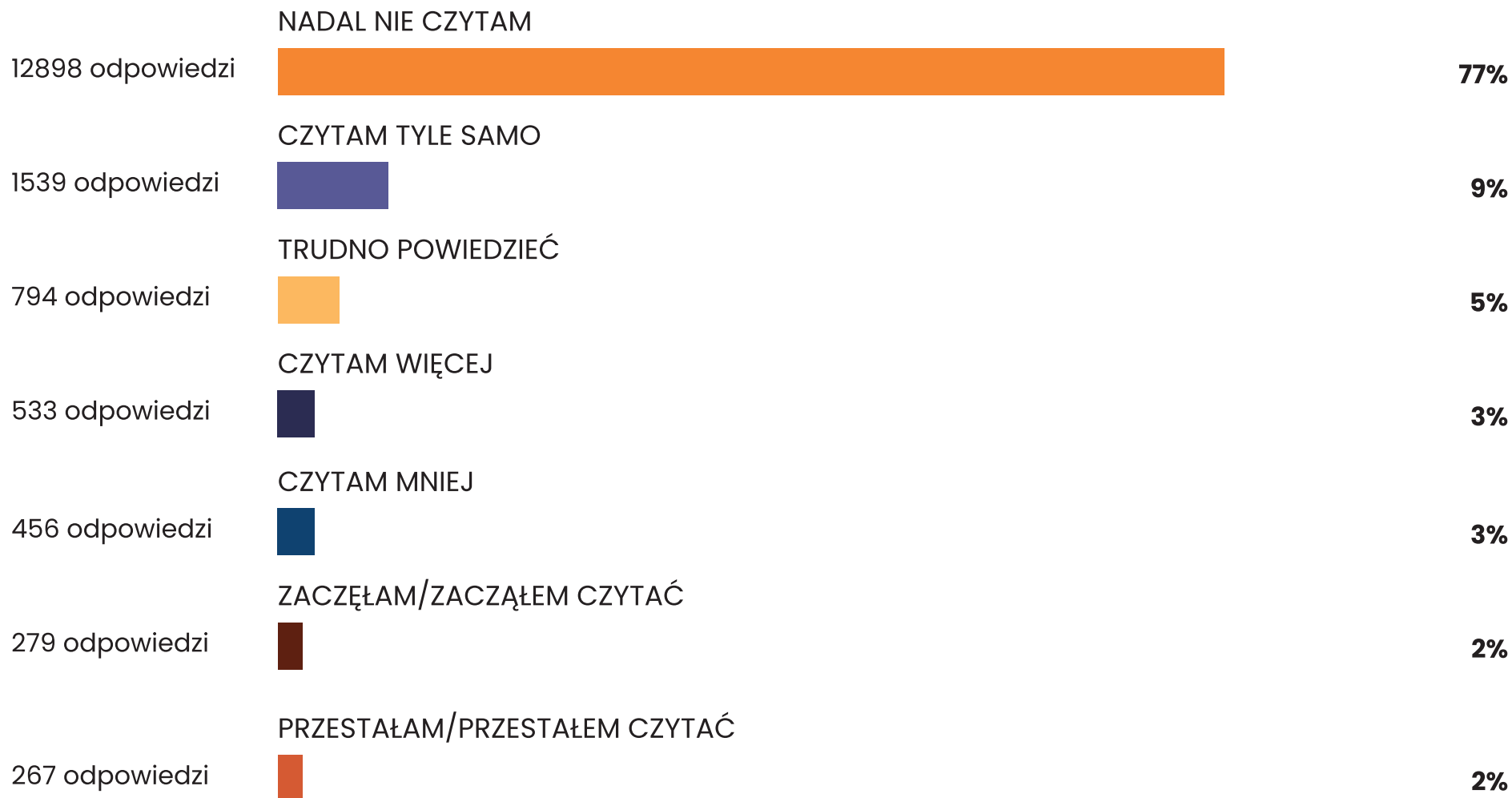
JEŚLI PORÓWNASZ SWOJE LEKTURY PRZED ROKIEM 2020 Z CZASEM PANDEMII, TO CZY COŚ SIĘ ZMIENIŁO, JEŚLI IDZIE O GATUNKI KSIĄŻEK, KTÓRE CZYTASZ?

Książki ściśle naukowe



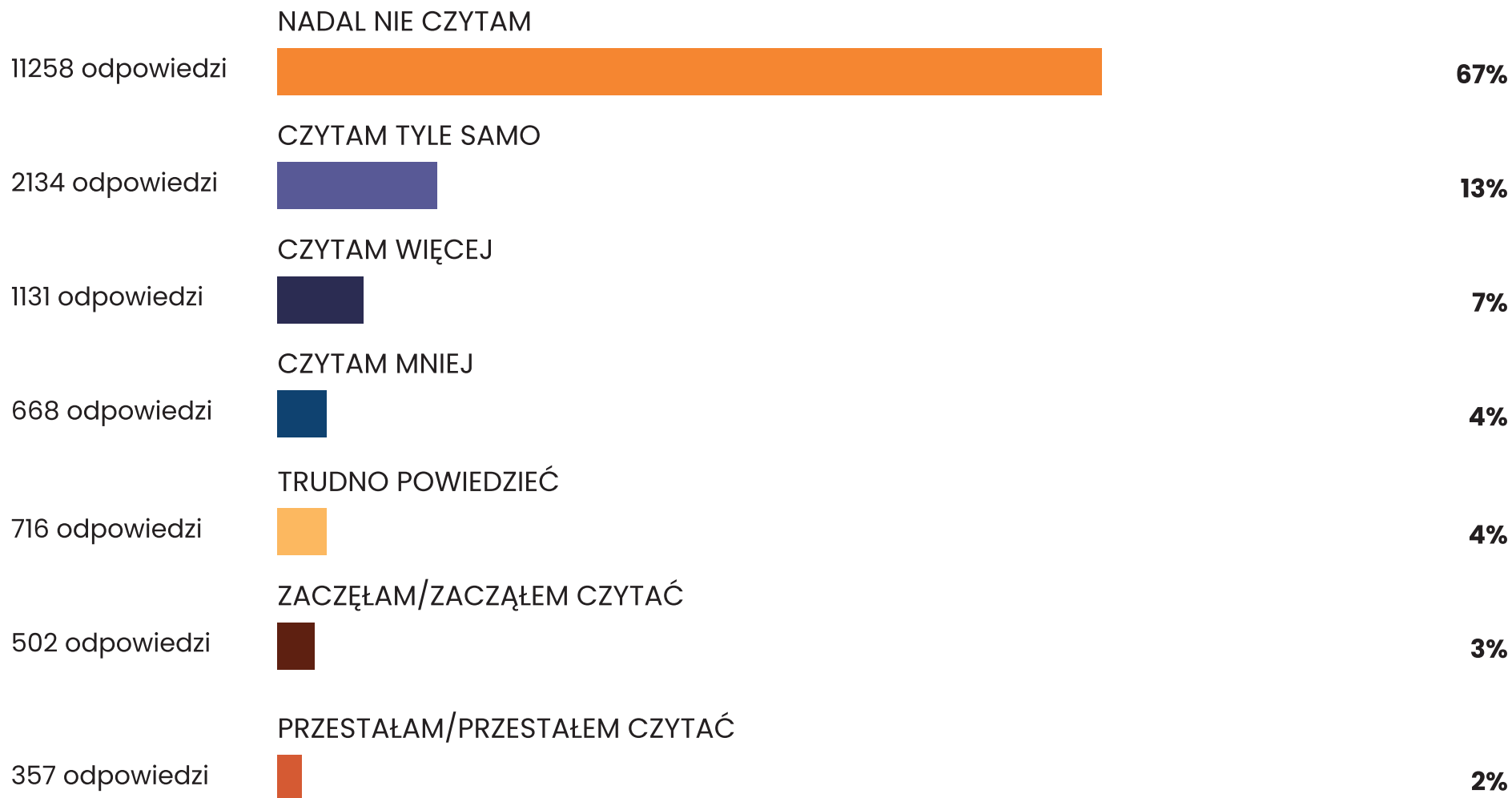
JEŚLI PORÓWNASZ SWOJE LEKTURY PRZED ROKIEM 2020 Z CZASEM PANDEMII, TO CZY COŚ SIĘ ZMIENIŁO, JEŚLI IDZIE O GATUNKI KSIĄŻEK, KTÓRE CZYTASZ?

Książki biznesowe



JEŚLI PORÓWNASZ SWOJE LEKTURY PRZED ROKIEM 2020 Z CZASEM PANDEMII, TO CZY COŚ SIĘ ZMIENIŁO, JEŚLI IDZIE O GATUNKI KSIĄŻEK, KTÓRE CZYTASZ?

Komiksy



CZY COŚ SIĘ ZMIENIŁO W TWOICH POTRZEBACH I NAWYKACH CZYTELNICZYCH W ZWIĄZKU Z PANDEMIĄ?

Liczba zakupionych książek drukowanych



Liczba przeczytanych książek drukowanych



Liczba zakupionych ebooków



Liczba ebooków ściągniętych nieodpłatnie



Liczba przeczytanych ebooków



Liczba zakupionych audiobooków



Liczba audiobooków ściągniętych nieodpłatnie



Liczba wysłuchanych audiobooków



Liczba wypożyczeń subskrypcyjnych

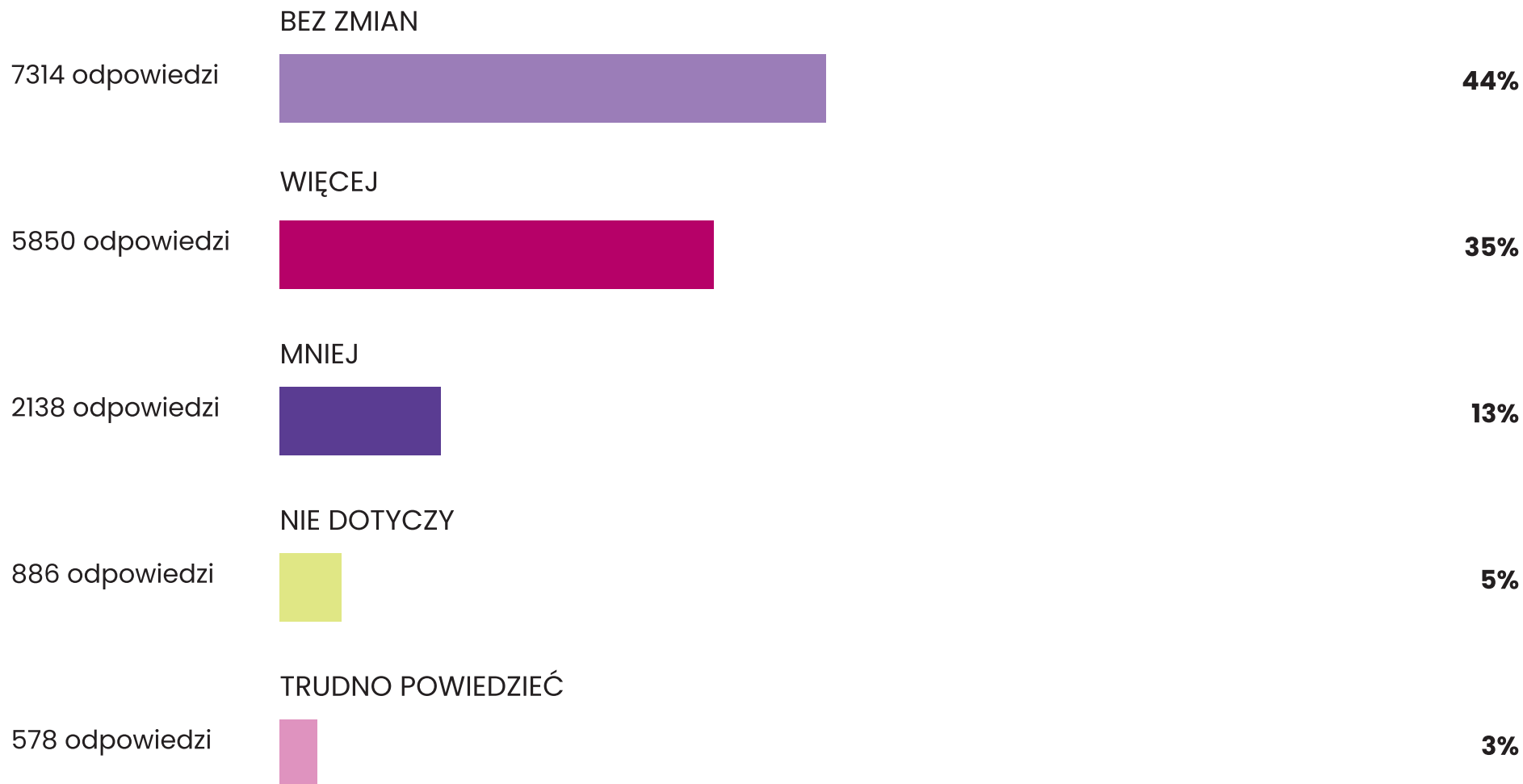


■ NIE DOTYCZY ■ TRUDNO POWIEDZIEĆ ■ BEZ ZMIAN ■ MNIEJ ■ WIĘCEJ

1

CZY COŚ SIĘ ZMIENIŁO W TWOICH POTRZEBACH I NAWYKACH CZYTELNICZYCH W ZWIĄZKU Z PANDEMIĄ?

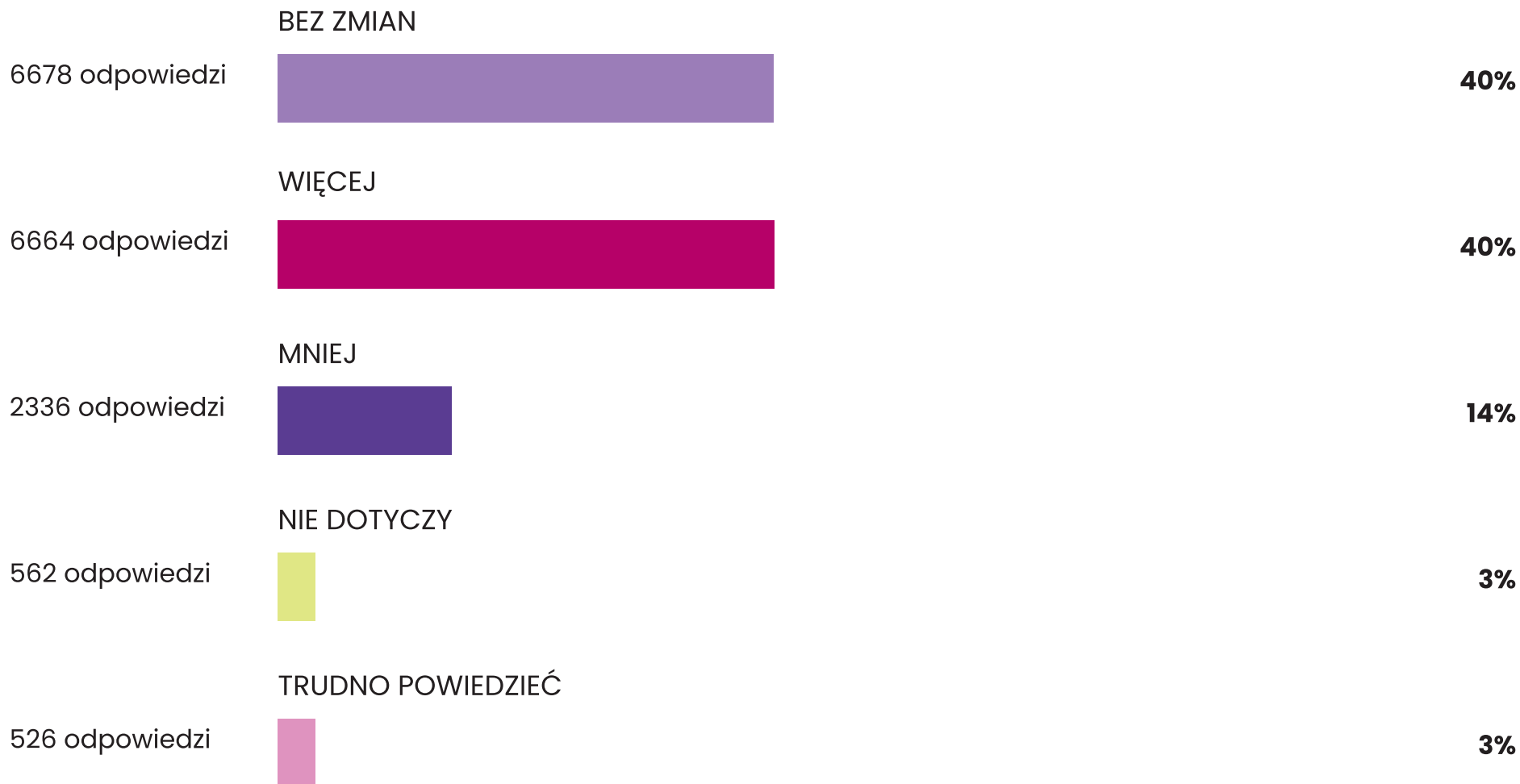
Liczba zakupionych książek drukowanych



2

CZY COŚ SIĘ ZMIENIŁO W TWOICH POTRZEBACH I NAWYKACH CZYTELNICZYCH W ZWIĄZKU Z PANDEMIĄ?

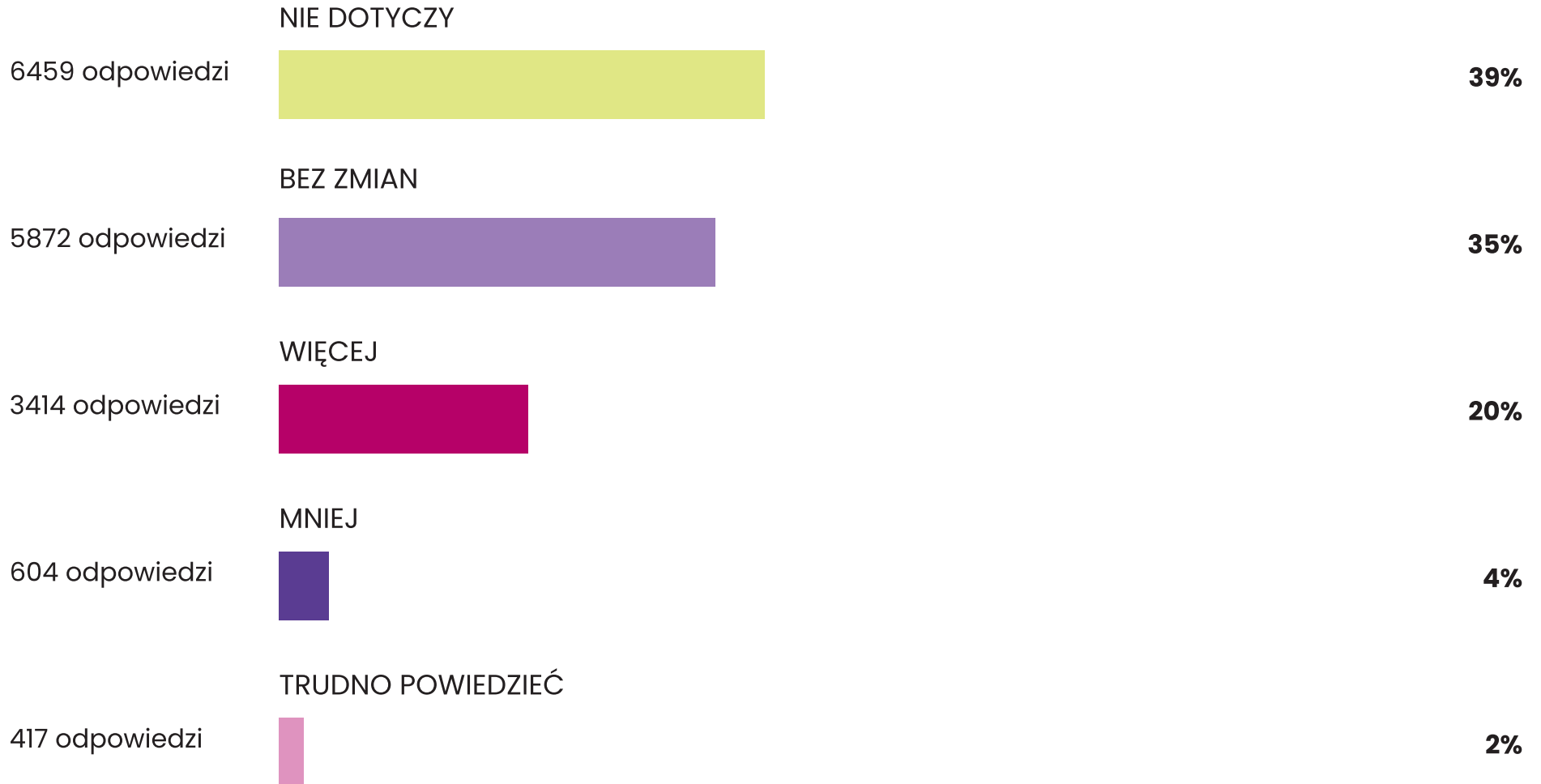
Liczba przeczytanych książek drukowanych



3

CZY COŚ SIĘ ZMieniŁO W TWOICH POTRZEBACH I NAWYKACH CZYTELNICZYCH W ZWIĄZKU Z PANDEMIĄ?

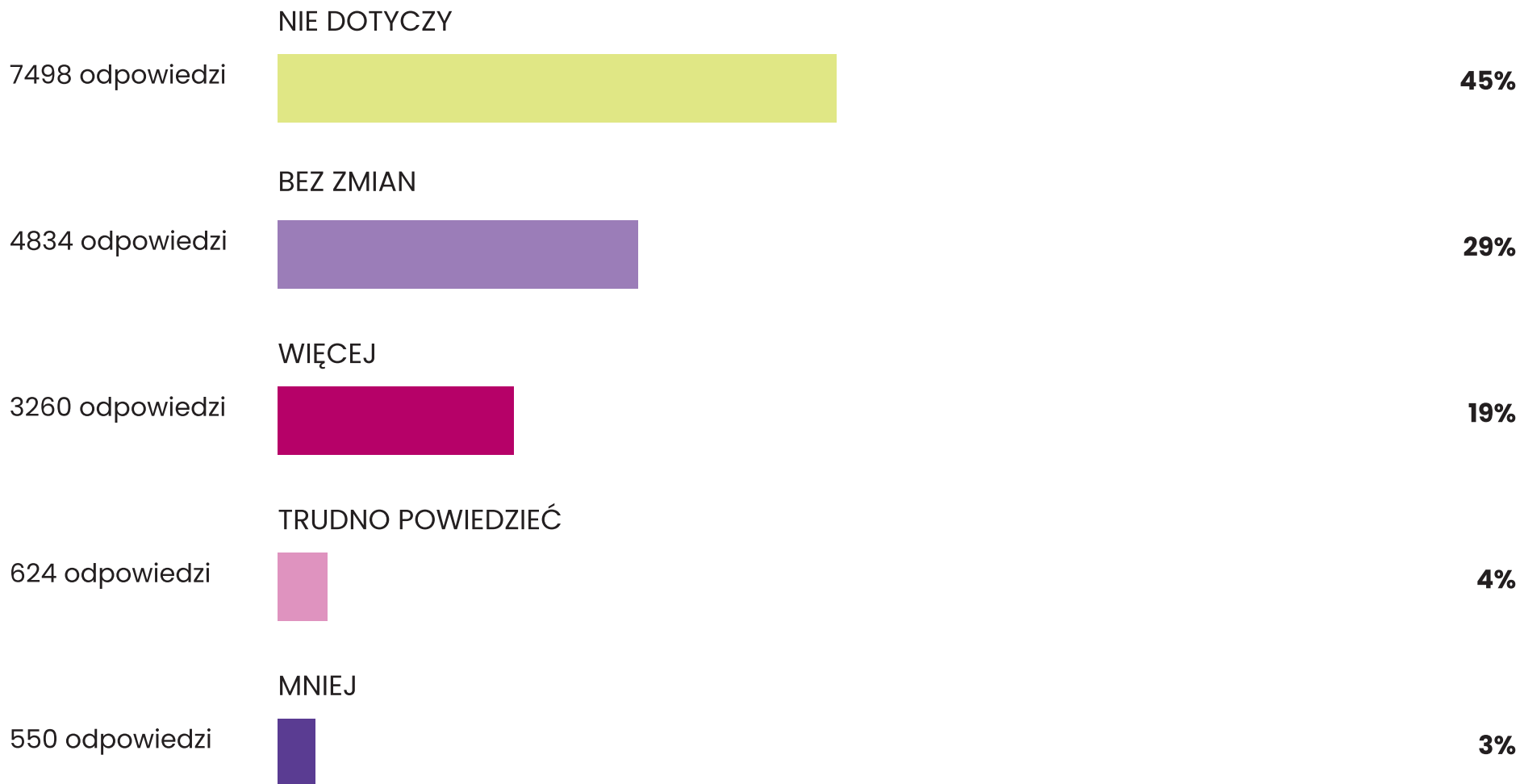
Liczba zakupionych ebooków



4

CZY COŚ SIĘ ZMIENIŁO W TWOICH POTRZEBACH I NAWYKACH CZYTELNICZYCH W ZWIĄZKU Z PANDEMIĄ?

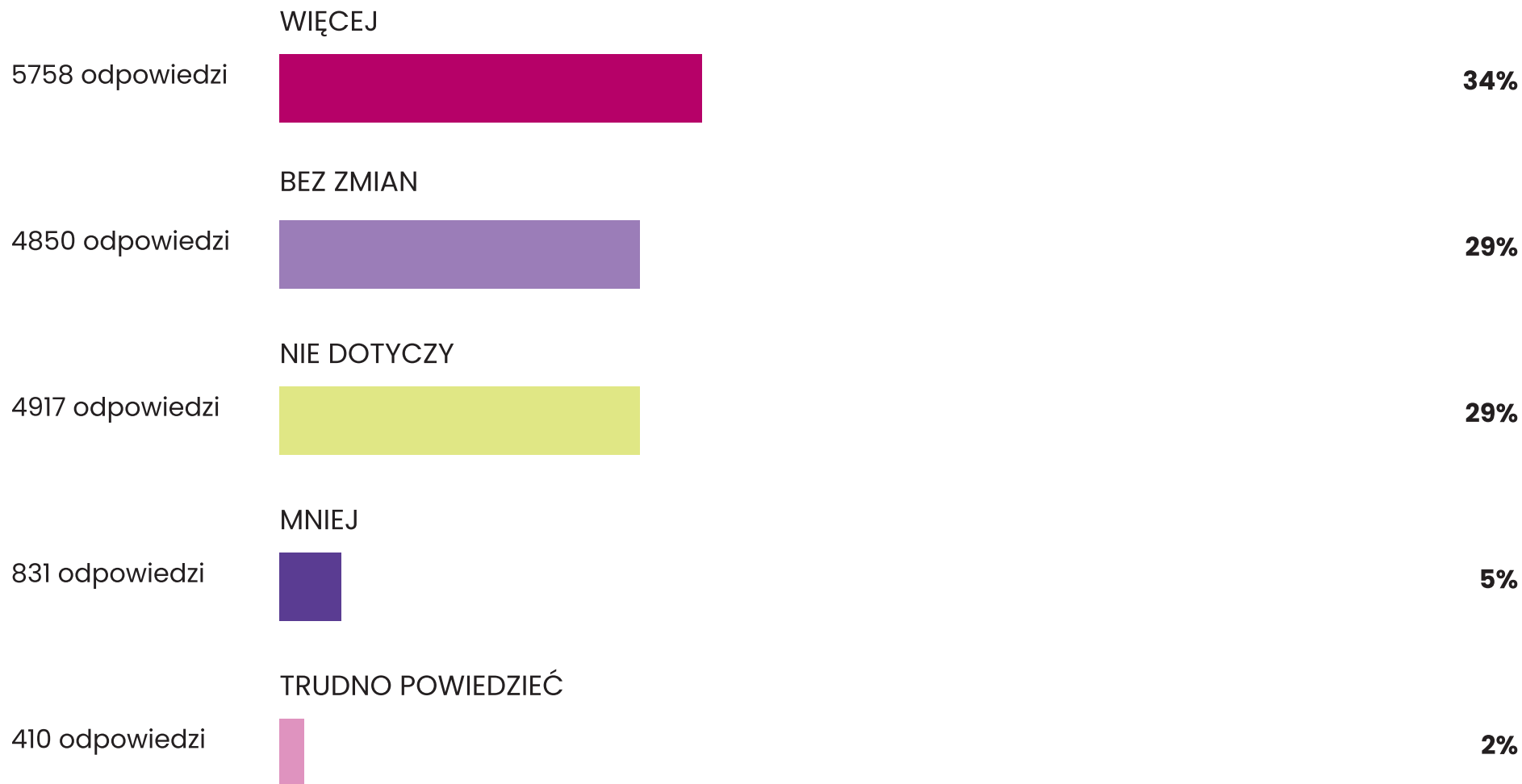
Liczba ebooków ściągniętych nieodpłatnie



5

CZY COŚ SIĘ ZMIENIŁO W TWOICH POTRZEBACH I NAWYKACH CZYTELNICZYCH W ZWIĄZKU Z PANDEMIĄ?

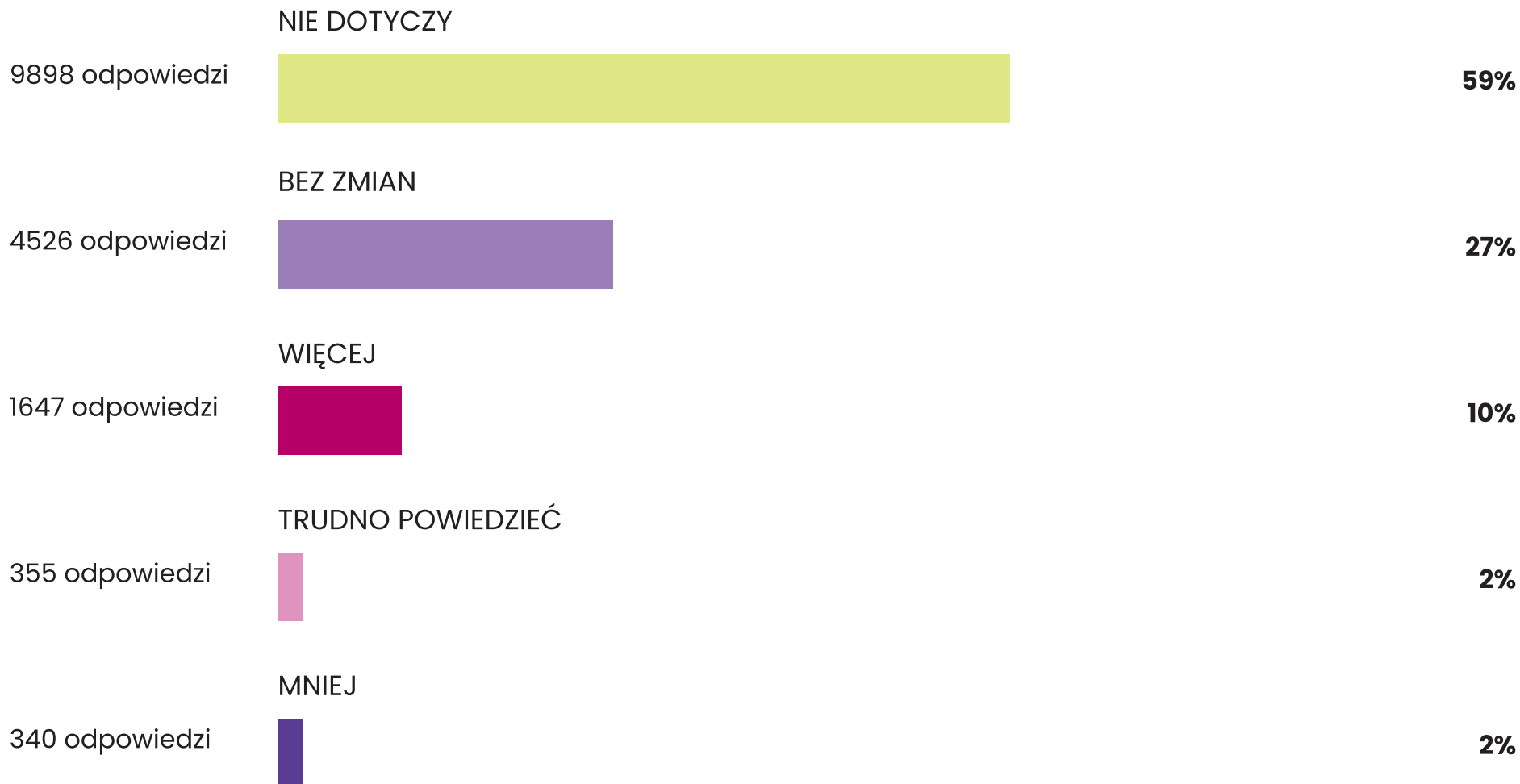
Liczba przeczytanych ebooków



6

CZY COŚ SIĘ ZMieniŁO W TWOICH POTRZEBACH I NAWYKACH CZYTELNICZYCH W ZWIĄZKU Z PANDEMIĄ?

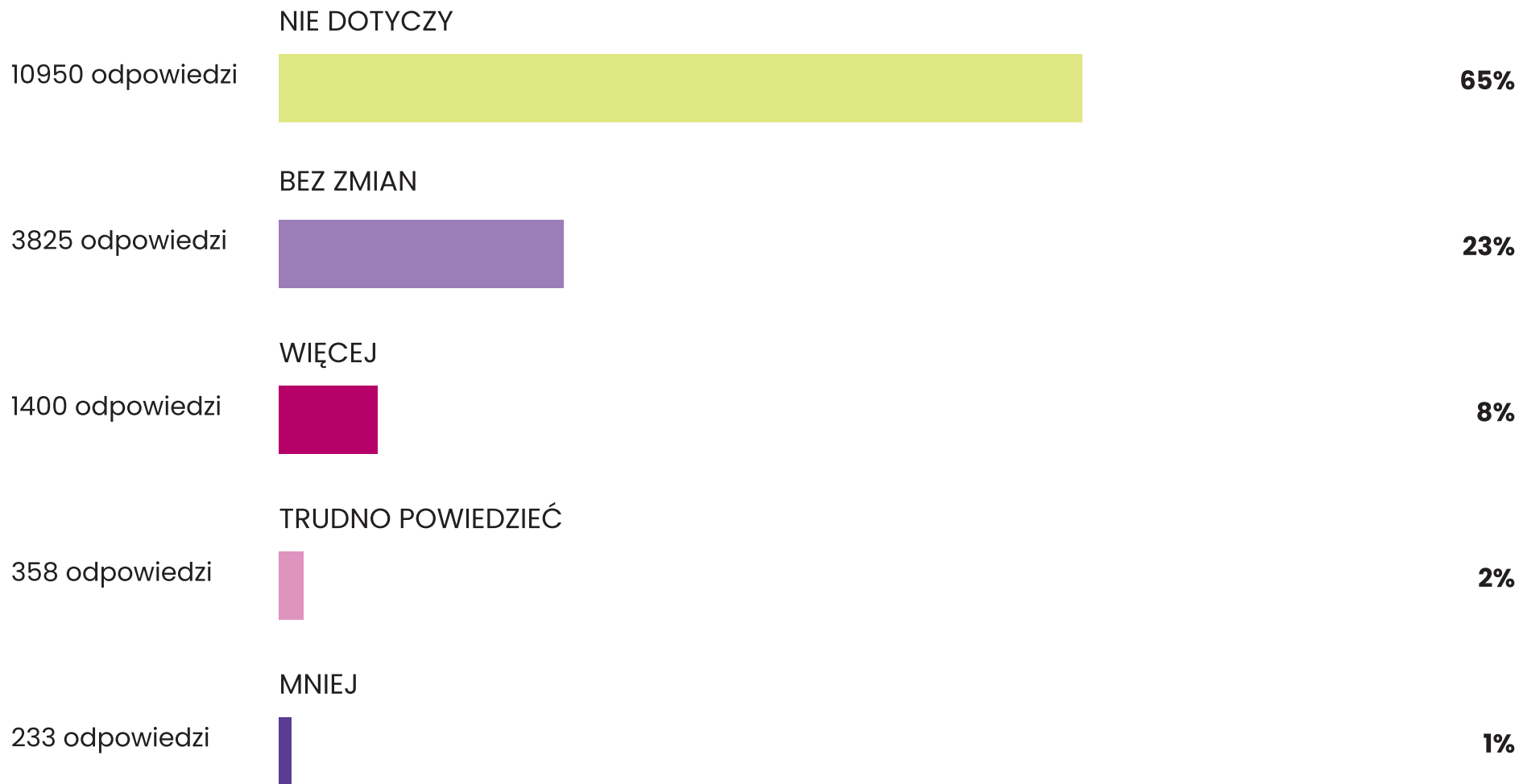
Liczba zakupionych audiobooków



7

CZY COŚ SIĘ ZMieniŁO W TWOICH POTRZEBACH I NAWYKACH CZYTELNICZYCH W ZWIĄZKU Z PANDEMIĄ?

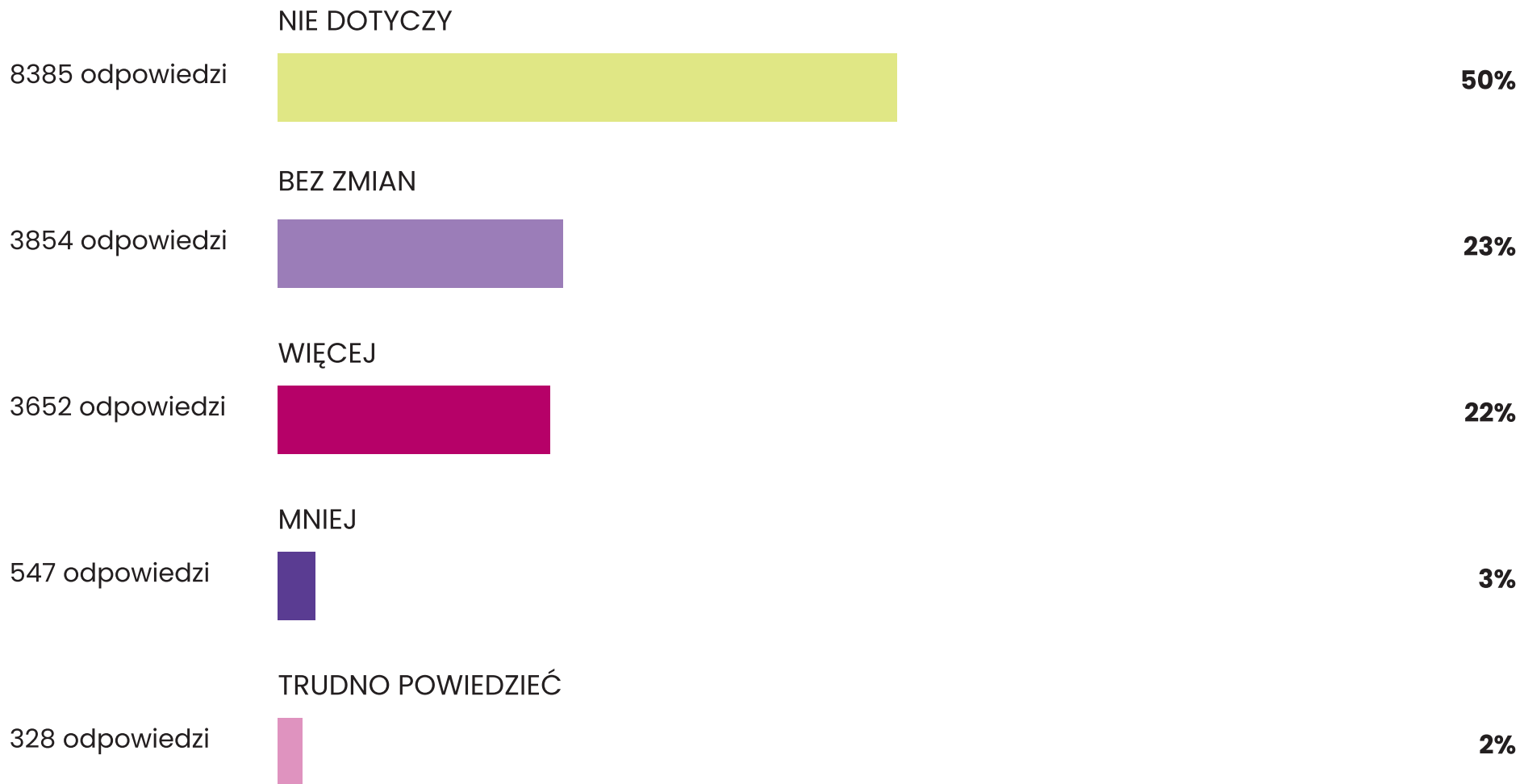
Liczba audiobooków ściągniętych nieodpłatnie



8

CZY COŚ SIĘ ZMieniŁO W TWOICH POTRZEBACH I NAWYKACH CZYTELNICZYCH W ZWIĄZKU Z PANDEMIĄ?

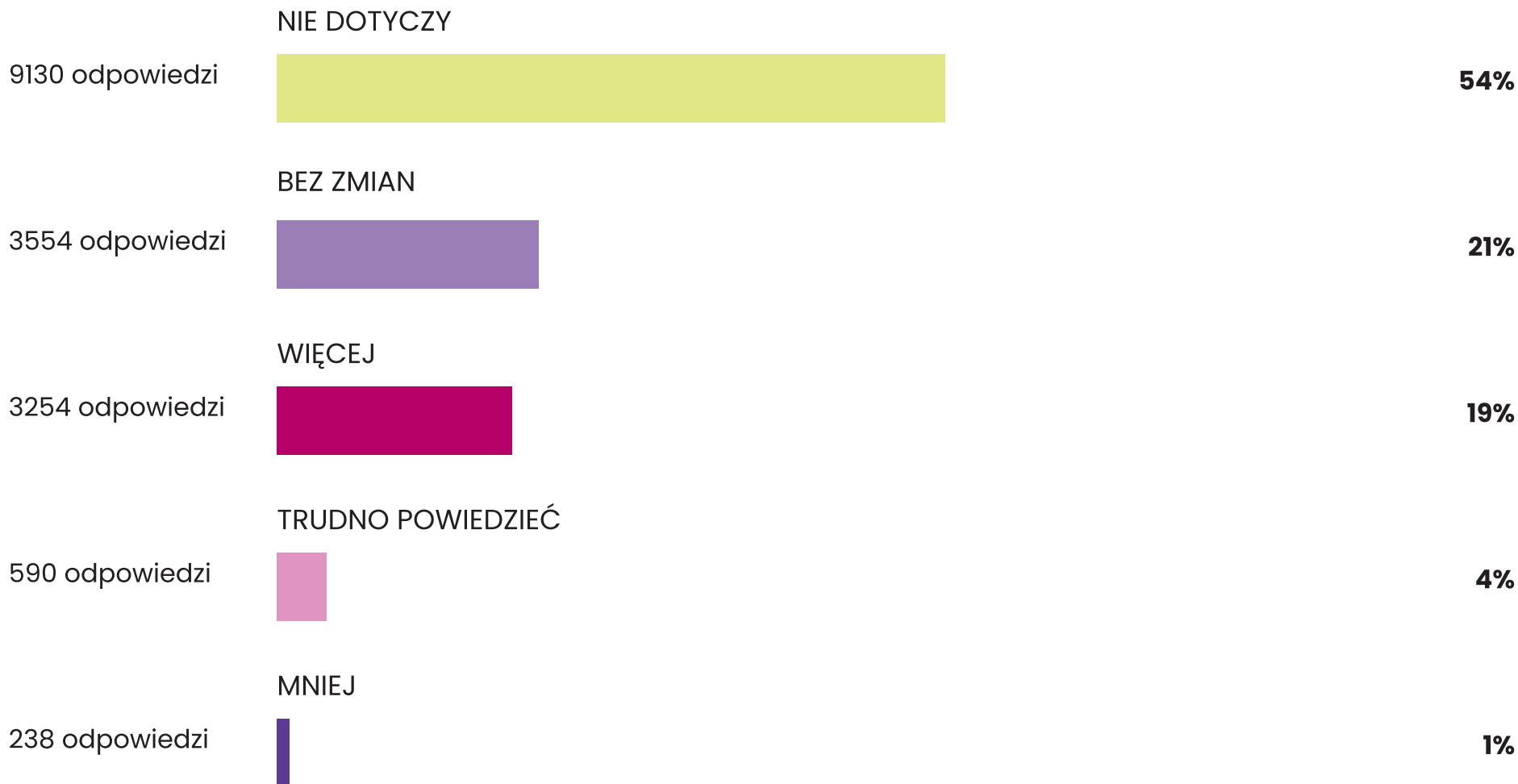
Liczba wysłuchanych audiobooków



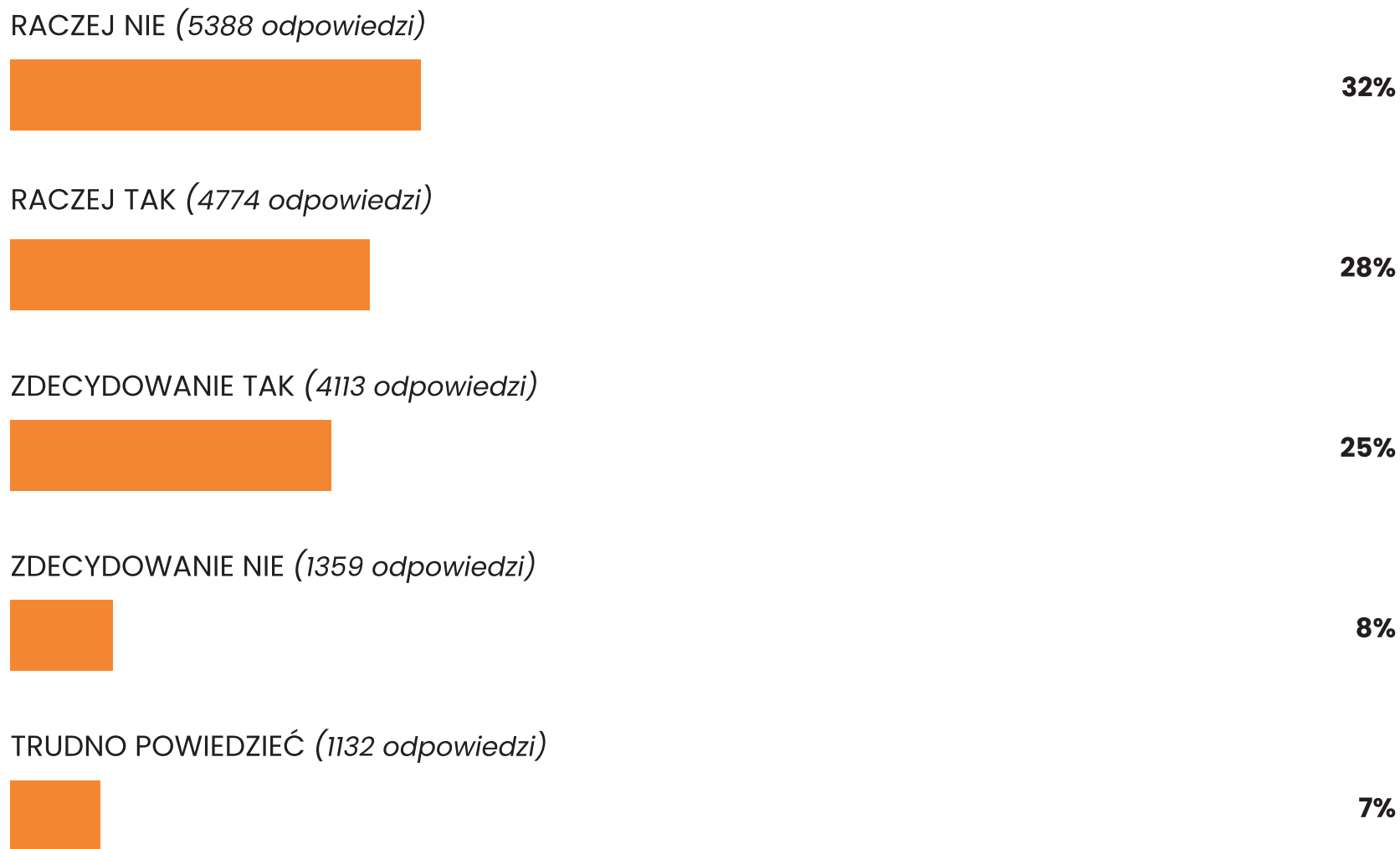
9

CZY COŚ SIĘ ZMieniŁO W TWOICH POTRZEBACH I NAWYKACH CZYTELNICZYCH W ZWIĄZKU Z PANDEMIĄ?

Liczba wypożyczeń subskrypcyjnych



**CZY WSKUTEK PANDEMII PONIOSŁAŚ/PONIOSŁEŚ
W 2020 ROKU JAKIEŚ STRATY I/LUB
ODCZUWALNE NIEDOGODNOŚCI?**



**KTÓRE Z PONIŻSZYCH STWIERDZEŃ NAJLEPIEJ
ODDAJE MIEJSCE KSIĄŻEK W TWOIM ŻYCIU
W CZASIE PANDEMII?**



**CZY ZAUWAŻYŁEŚ W SWOIM ŻYCIU JAKIEŚ
POZYTYWNE ZMIANY, KTÓRE TOWARZYSZYŁY
OGRANICZENIOM ZWIĄZANYM Z PANDEMIĄ?**

RACZEJ NIE (5277 odpowiedzi)



31%

RACZEJ TAK (5023 odpowiedzi)



30%

ZDECYDOWANIE TAK (2272 odpowiedzi)



14%

ZDECYDOWANIE NIE (2213 odpowiedzi)



13%

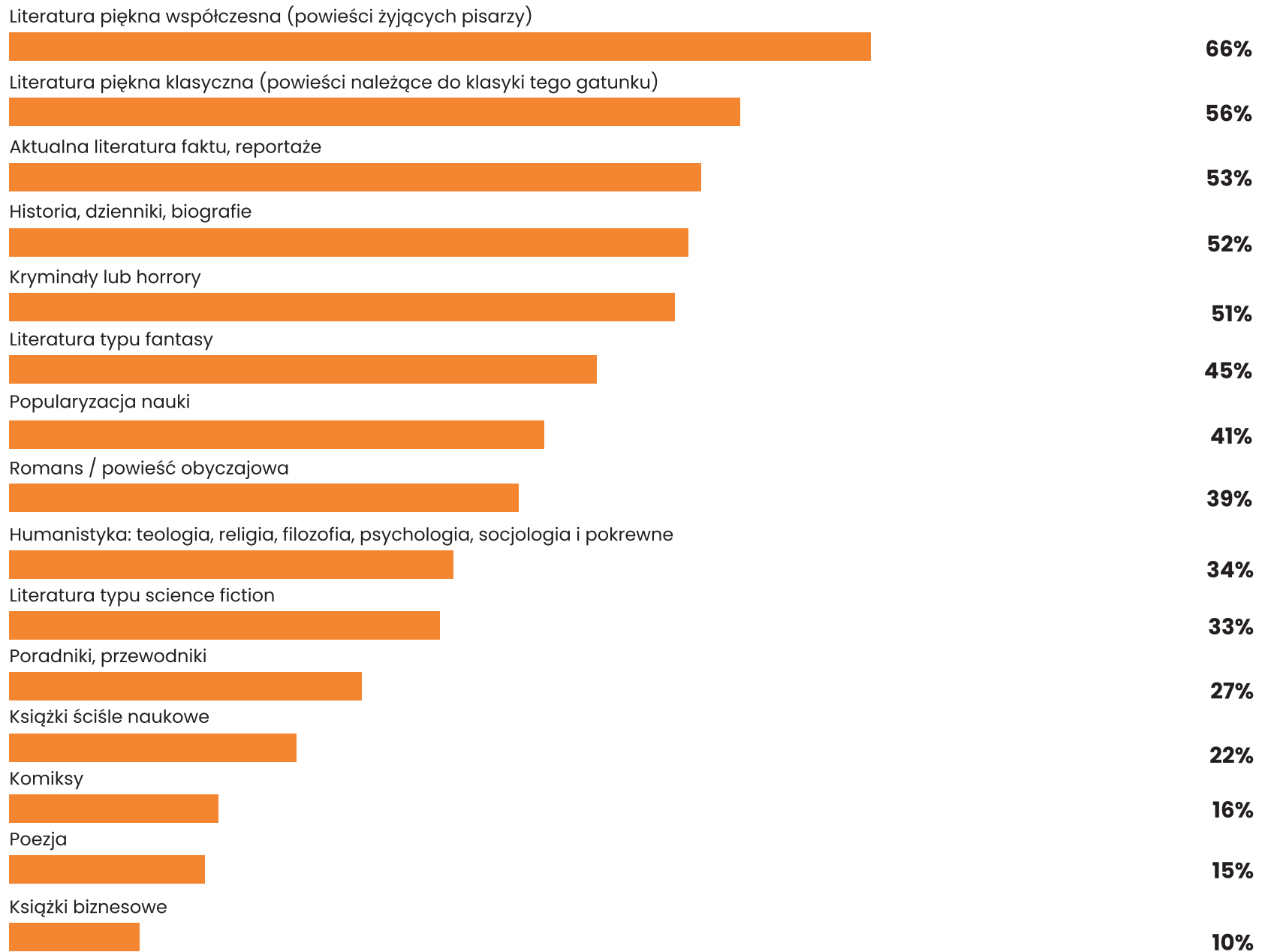
TRUDNO POWIEDZIEĆ (1981 odpowiedzi)



12%

RANKING ZBILANSOWANY

JĘŚLI PORÓWNASZ SWOJE LEKTURY PRZED ROKIEM 2020 Z CZASEM PANDEMII, TO CZY COŚ SIĘ ZMieniŁO, JĘŚLI IDZIE O GATUNKI KSIĄŻEK, KTÓRE CZYTASZ?



CZY COŚ SIĘ ZMIENIŁO W TWOICH POTRZEBACH I NAWYKACH CZYTELNICZYCH W ZWIĄZKU Z PANDEMIĄ?

Liczba zakupionych książek drukowanych



Liczba przeczytanych książek drukowanych



Liczba zakupionych ebooków



Liczba ebooków ściągniętych nieodpłatnie



Liczba przeczytanych ebooków



Liczba zakupionych audiobooków



Liczba audiobooków ściągniętych nieodpłatnie



Liczba wysłuchanych audiobooków



Liczba wypożyczeń subskrypcyjnych



NIE DOTYCZY TRUDNO POWIEDZIEĆ BEZ ZMIAN MNIEJ WIĘCEJ

Czy książki pomagają przetrwać pandemię?

kilka tez do dyskusji

METODOLOGIA

- **Porównujemy dwie grupy czytelniczek/czytelników, w zależności od tego jak odpowiedziały/odpowiedzieli na pytanie: „Czy zauważyłeś w swoim życiu jakieś pozytywne zmiany, które towarzyszyły ograniczeniom związanym z pandemią?”**
- **Przyjmujemy, że odpowiedź „zdecydowanie tak” oznacza mniejsze „straty własne” w okresie pandemii, aniżeli odpowiedź „zdecydowanie nie”**
- **Chcemy bliżej poznać te dwie grupy czytelniczek/czytelników. Grupę pierwszą sygnujemy w tabelach jako „PLUS” (N=2272), a grupę drugą jako „MINUS” (N=2213)**
- **Dobór tabel służy zwróceniu uwagi na różnice pomiędzy grupami, które stanowią co najmniej 10 punktów procentowych (z nielicznymi wyjątkami od tej reguły)**

ZNACZENIE KSIĄŻEK W MOIM ŻYCIU

CZY CZYTANIE KSIĄŻEK MA LUB MIAŁO ZNACZĄCY WPŁYW NA TWOJE ŻYCIE?

	MINUS	PLUS
ZDECYDOWANIE TAK	66%	80%
RACZEJ TAK	22%	15%
TRUDNO POWIEDZIEĆ	9%	3%
RACZEJ NIE	3%	1%
ZDECYDOWANIE NIE	0%	1%

PROFILE

PŁEĆ

	MINUS	PLUS
MĘŻCZYZNA	23,5%	19%
KOBIETA	76%	80%
INNA IDENTYFIKACJA PŁCIOWA	0,5%	1%

WYKSZTAŁCENIE

	MINUS	PLUS
WYŻSZE	56%	52%
ŚREDNIE	15%	13%
LICENCJAT	9%	9%
POMATURALNE	8%	6%
NIEPEŁNE WYŻSZE	6%	7%
NIEPEŁNE ŚREDNIE	3%	5%
PODSTAWOWE	1%	3%
ZASADNICZE ZAWODOWE	1%	1%
GIMNAZJALNE	0,5%	2%
NIEPEŁNE PODSTAWOWE	0,5%	2%

PROFILE

MIEJSCE ZAMIESZKANIA

	MINUS	PLUS
MIASTO POWYŻEJ 500 TYS.	32%	36%
WIEŚ	18%	20%
MIASTO POWYŻEJ 200 DO 500 TYS.	12%	10%
MIASTO POWYŻEJ 20 DO 50 TYS.	11%	9%
MIASTO DO 20 TYS.	9%	9%
MIASTO POWYŻEJ 100 DO 200 TYS.	9%	8%
MIASTO POWYŻEJ 50 DO 100 TYS.	9%	8%

WIEK

	MINUS	PLUS
30-34 LATA	18%	16%
25-29 LAT	15%	16%
35-39 LAT	13,5%	14%
20-24 LATA	11%	14%
40-44 LATA	10%	9%
45-49 LAT	7%	8%
50-54 LATA	6%	4%
15-19 LAT	5%	12%
55-59 LAT	5%	2%
60 - 64 LATA	4%	1%
65-69 LAT	3%	0,5%
DO 14 LAT	1%	2,5%
70-74 LATA	1%	0,25%
POWYŻEJ 75 LAT	0,5%	0,25%

ZNACZENIE KSIĄŻEK W MOIM ŻYCIU

W JAKI SPOSÓB I W JAKICH OBSZARACH KSIĄŻKI WPŁYNNĘŁY NA TWOJE ŻYCIE?

	MINUS	PLUS
ODERWANIE SIĘ OD CODZIENNOŚCI, UCIECZKA OD ZGIEŁKU, RELAKS	93%	94%
DOSKONALENIE JĘZYKA, MOWY, SŁOWNICTWA	59%	65%
ZASPOKAJANIE CIEKAWOŚCI, SZUKANIE ODPOWIEDZI NA RÓŻNE KONKRETNE PYTANIA	59%	63%
ŚWIATOPOGLĄD, POSZUKIWANIE SENSU ŻYCIA, PRZEKONANIA RELIGIJNE	40%	52%
SYSTEMATYCZNA PRACA NAD SOBĄ, NAD WŁASNYM ROZWOJEM	32%	48%
WYBORY ŻYCIOWE (ŻYCIE OSOBISTE, INTYMNE ZWIĄZKI Z INNYMI LUDŹMI)	21%	33%
WZORY OSOBOWE (WARTE NAŚLADOWANIA)	19%	29%
ADRENALINA, POBUDZENIE ENERGII ŻYCIOWEJ	19%	24%
DECYZJE ZAWODOWE I/LUB ZWIĄZANE Z WYBOREM KIERUNKU NAUKI	16%	25%
ŻYCIE TOWARZYSKIE, WŁASNE ŚRODOWISKO	15%	23%
INNY OBSZAR	2%	2%

Kryminały, klasyka

KRYMINAŁY LUB HORRORY

	MINUS	PLUS
CZYTAM TYLE SAMO	49%	37%
NADAL NIE CZYTAM	22%	24%
CZYTAM WIĘCEJ	13%	19%
CZYTAM MNIEJ	9%	10%
ZACZĘŁAM/ZACZĄŁEM CZYTAĆ	3%	5%
PRZESTAŁAM/PRZESTAŁEM CZYTAĆ	2%	3%
TRUDNO POWIEDZIEĆ	2%	2%

LITERATURA PIĘKNA KLASYCZNA (POWIEŚCI NALEŻĄCE DO KLASYKI TEGO GATUNKU)

	MINUS	PLUS
CZYTAM TYLE SAMO	46%	39%
NADAL NIE CZYTAM	24%	19%
CZYTAM WIĘCEJ	11%	22%
CZYTAM MNIEJ	7%	8%
TRUDNO POWIEDZIEĆ	7%	5%
ZACZĘŁAM/ZACZĄŁEM CZYTAĆ	3%	6%
PRZESTAŁAM/PRZESTAŁEM CZYTAĆ	2%	1%

Literatura współczesna, literatura faktu

LITERATURA PIĘKNA WSPÓŁCZESNA (POWIEŚCI ŻYJĄCYCH PISARZY)

	MINUS	PLUS
CZYTAM TYLE SAMO	49%	41%
NADAL NIE CZYTAM	22%	19%
CZYTAM WIĘCEJ	15%	25%
CZYTAM MNIEJ	5%	5%
TRUDNO POWIEDZIEĆ	5%	5%
ZACZĘŁAM/ZACZĄŁEM CZYTAĆ	3%	5%
PRZESTAŁAM/PRZESTAŁEM CZYTAĆ	1%	0%

AKTUALNA LITERATURA FAKTU, REPORTAŻE

	MINUS	PLUS
CZYTAM TYLE SAMO	36%	30%
NADAL NIE CZYTAM	31%	28%
CZYTAM WIĘCEJ	16%	25%
TRUDNO POWIEDZIEĆ	6%	4%
ZACZĘŁAM/ZACZĄŁEM CZYTAĆ	5%	7%
CZYTAM MNIEJ	5%	5%
PRZESTAŁAM/PRZESTAŁEM CZYTAĆ	1%	1%

Popularyzacja nauki, humanistyka

POPULARYZACJA NAUKI

	MINUS	PLUS
NADAL NIE CZYTAM	42%	34%
CZYTAM TYLE SAMO	31%	29%
CZYTAM WIĘCEJ	9%	19%
TRUDNO POWIEDZIEĆ	9%	8%
CZYTAM MNIEJ	5%	4%
ZACZĘŁAM/ZACZĄŁEM CZYTAĆ	3%	5%
PRZESTAŁAM/PRZESTAŁEM CZYTAĆ	1%	1%

HUMANISTYKA: TEOLOGIA, RELIGIA, FILOZOFIA, PSYCHOLOGIA, SOCJOLOGIA I POKREWNE

	MINUS	PLUS
NADAL NIE CZYTAM	51%	41%
CZYTAM TYLE SAMO	26%	26%
CZYTAM WIĘCEJ	8%	17%
TRUDNO POWIEDZIEĆ	7%	6%
CZYTAM MNIEJ	4%	5%
ZACZĘŁAM/ZACZĄŁEM CZYTAĆ	3%	4%
PRZESTAŁAM/PRZESTAŁEM CZYTAĆ	1%	1%

WIĘKSZY ODSETEK W GRUPIE „PLUS” DEKLARUJE PRZYROST LICZBY ZAKUPIONYCH I PRZECZYTANYCH KSIĄŻEK

LICZBA ZAKUPIONYCH KSIĄŻEK DRUKOWANYCH

	MINUS	PLUS
BEZ ZMIAN	50%	35%
WIĘCEJ	27%	45%
MNIEJ	13%	13%
NIE DOTYCZY	7%	4%
TRUDNO POWIEDZIEĆ	3%	3%

LICZBA PRZECZYTANYCH KSIĄŻEK DRUKOWANYCH

	MINUS	PLUS
BEZ ZMIAN	49%	29%
WIĘCEJ	29%	52%
MNIEJ	15%	13%
NIE DOTYCZY	4%	3%
TRUDNO POWIEDZIEĆ	3%	3%

WIĘKSZY ODSETEK W GRUPIE „MINUS” DEKLARUJE „STRATY” WSKUTEK PANDEMII

**CZY WSKUTEK PANDEMII PONIOSŁAŚ/PONIOSŁEŚ W 2020 ROKU
JAKIEŚ STRATY I/LUB ODCZUWALNE NIEDOGODNOŚCI?**

	MINUS	PLUS
ZDECYDOWANIE TAK	43%	28%
RACZEJ TAK	24%	20%
RACZEJ NIE	21%	30%
ZDECYDOWANIE NIE	8%	17%
TRUDNO POWIEDZIEĆ	4%	5%

MNIEJ INTERNETU W GRUPIE „PLUS”?

KTÓRE Z PONIŻSZYCH STWIERDZEŃ NAJLEPIEJ ODDAJE MIEJSCE KSIĄŻEK W TWOIM ŻYCIU W CZASIE PANDEMII? (MAKSIMUM 2 WSKAZANIA)

	MINUS	PLUS
BYŁY ODSKOCZNIĄ OD CODZIENNYCH PROBLEMÓW	54%	47%
BYŁY JEDNĄ Z WIELU FORM SPĘDZANIA CZASU	53%	52%
DOSTARCZYŁY MI PRZEŻYĆ I WZRUSZEŃ	26%	31%
POMOGŁY MI ZNALEŹĆ PRZECIWWAGĘ DLA NIEPOKOJU	17%	22%
BYŁY ALTERNATYWNĄ DO SIEDZENIA W INTERNECIE	10%	22%
POMAGAŁY MI W NAUCE / STUDIACH / SAMOKSZTAŁCENIU	10%	16%
STANOWIŁY WIARYGODNE ŹRÓDŁO INFORMACJI, POMOCNYCH W ZROZUMIENIU TEGO CO SIĘ DZIEJE NA ŚWIECIE	6%	7%
TRUDNO POWIEDZIEĆ	3%	1%

DO DYSKUSJI

- **W przypadku grupy „PLUS” mamy do czynienia z miłością do książek, która niesie ze sobą większy wachlarz „doświadczeń”, które niosą książki, w porównaniu do grupy „MINUS”**
- **Profile demograficzne obydwu grup są zbliżone, choć w grupie „PLUS” jest nieco większy odsetek młodzieży. Pomimo, że w grupie „MINUS” jest nieznaczna przewaga osób z wyższym wykształceniem, grupę „PLUS” wydaje się charakteryzować większa refleksyjność, w taki sensie, że wykraczają poza wspólnie podzielany pogląd, że książki przede wszystkim pozwalają na ucieczkę od dnia codziennego**
- **TEZA: Można bronić tezy, że czytelniczka i czytelnik typu „PLUS” znajduje większe oparcie w książkach i więziach międzyludzkich, których korelatem są książki**
- **KONTRTEZA: Można bronić stanowiska, że mamy raczej do czynienia z różnicami o charakterze psychologicznym lub statusowym, które wyznaczają „apetyt” na określony rodzaj książek**

Pozostaje w mocy obserwacja, że – niezależnie od próby wyjaśnienia przyczynowego – te dwie grupy miłośniczek i miłośników książek w różny sposób przeszły pandemię



DZIĘKUJEMY ZA UWAGĘ

Raport przygotowany
i opracowany przez
dr Pawła Kuczyńskiego
dostępny na:

 lubimyczytac.pl

